

Załącznik nr 1
do Zarządzenia
Burmistrza Miasta i Gminy Ogrodzieniec
nr 27/2007 z dnia 22.03.2007 r.



BURMISTRZ MIASTA I GMINY OGRODZIENIEC



----- Dypłom Europejski 2004 Rady Europy dla Gminy Ogrodzieniec

SPRAWOZDANIE Z REALIZACJI PLANU GOSPODARKI ODPADAMI DLA GMINY OGRODZIENIEC NA LATA 2004-2011

Ogrodzieniec, marzec 2007



Urząd Miasta i Gminy Ogrodzieniec
Plac Wolności 25, 42-440 Ogrodzieniec
tel. /032/ 67-32-121..3, 67-23-055, fax: /032/ 67-21-771
www.ogrodzieniec.pl e-mail:ogrodzieniec@ogrodzieniec.pl

SPIS TREŚCI

1. WSTĘP	3
1.1. Podstawa prawna sprawozdania	3
1.2. Ogólna charakterystyka Gminy Ogrodzieniec.....	4
2. STAN GOSPODARKI ODPADAMI KOMUNALNYMI.....	5
2.1. Bilans odpadów komunalnych dla Gminy Ogrodzieniec.....	5
2.2. Rodzaje i ilość odpadów poddawanych poszczególnym procesom unieszkodliwienia na terenie Gminy Ogrodzieniec	6
2.3. Rodzaj i ilość odpadów poddawanych poszczególnym procesom odzysku na terenie Gminy Ogrodzieniec.....	6
2.4. Istniejące systemy zbierania odpadów	7
2.5. Rodzaj oraz moc przerobowa instalacji do odzysku odpadów.....	9
2.6. Stan formalno-prawny instalacji do unieszkodliwiania odpadów	9
2.7. Azbest jako odpad niebezpieczny wyodrębniony ze strumienia odpadów komunalnych.	21
3. STAN REALIZACJI DZIAŁAŃ UJĘTYCH W GMINNYM PLANIE GOSPODARKI ODPADAMI NA LATA 2004-2006.	22
4. WSKAŹNIKI MONITOROWANIA PLANU GOSPODARKI ODPADAMI.....	41
5. PODSUMOWANIE I WNIOSKI.....	45

1. WSTĘP

1.1. Podstawa prawna sprawozdania

Obowiązek sporządzenia sprawozdania z realizacji planu gospodarki odpadami nakłada na organ wykonawczy gminy art. 14 pkt 12 b Ustawy o odpadach z dnia 27 kwietnia 2001 r (Dz.U. z 2001 r Nr 62, poz.628 z późn. zm.). Zgodnie z powyższą ustawą sprawozdanie zostanie przedłożone Radzie Gminy i Zarządowi Powiatu.

Plan Gospodarki Odpadami dla Gminy Ogrodzieniec na lata 2004-2011 został przyjęty Uchwałą nr XXIV/240/2004 z dnia 12 października 2004 r.

Ustawa o odpadach nie ustala wymagań, zakresu, formy i struktury sprawozdania z realizacji planu gospodarki odpadami, w związku z tym, sprawozdanie zostało opracowane w oparciu o wytyczne dostępne na stronie internetowej Ministerstwa Środowiska i odnosi się do oceny realizacji poszczególnych celów i zadań, które w gminnym planie gospodarki odpadami uznano za priorytetowe. Plan gospodarki odpadami dla Gminy Ogrodzieniec, został przygotowany w oparciu o pierwotną wersję rozporządzenia Ministra Środowiska z dnia 9 kwietnia 2003 r. w sprawie sporządzania planów gospodarki odpadami. Tym samym obejmuje on postępowanie ze wszystkimi rodzajami odpadów, powstających na terenie naszej gminy – w tym z odpadami powstającymi w sektorze gospodarczym. Mając na uwadze zmiany w ustawie o odpadach obowiązujące od 13 października 2005r. (art. 15 ust. 7a ustawy) oraz zmiany w § 4 rozporządzenia Ministra Środowiska w sprawie sporządzania planów gospodarki odpadami (zmiana wprowadzona rozporządzeniem opublikowanym w Dz.U. z 2006 Nr 46, poz. 333), zakres sprawozdania z realizacji gminnego planu gospodarki odpadami ograniczono do opisu zmian w systemie gospodarki odpadami komunalnymi.

Sprawozdanie obejmuje lata 2004-2006 i zostało opracowane na podstawie danych uzyskanych z:

- Wojewódzkiej bazy danych dotyczących wytwarzania i gospodarowania odpadami,
- Sprawozdań przekazywanych do Urzędu przez przedsiębiorców prowadzących na terenie Miasta i Gminy Ogrodzieniec działalność w zakresie odbierania odpadów komunalnych od właścicieli nieruchomości,
- Zbiorczych zestawień informacji o zakresie korzystania ze środowiska oraz wysokości należnych opłat,
- Ankiet .

1.2. Ogólna charakterystyka Gminy Ogrodzieniec

Ogrodzieniec jest gminą miejsko-wiejską. Graniczy z gminami miejsko-wiejskimi Łazy i Pilica, gminą miejską Zawiercie, na niewielkim odcinku z gminą wiejską Kroczyce oraz od strony południowej z gminą wiejską Klucze należącą do powiatu olkuskiego.

Gmina Ogrodzieniec zajmuje 85,69 km². Znaczną powierzchnię zajmuje część miejska, której 29 km² stanowi dokładnie 1/3 powierzchni gminy.

Gmina Ogrodzieniec charakteryzuje się największym w powiecie wskaźnikiem udziału terenów leśnych równym 44,8 %. Wyjątkowo duży, bo prawie 60-procentowy jest także udział lasów i gruntów leśnych w miejskiej części gminy.

45,7 % powierzchni gminy stanowią użytki rolne, z czego 84,2 % to grunty orne, 7,6 % - pastwiska, 5,0 % - łąki, 3,2 % - sady.

W skład gminy oprócz miasta Ogrodzieniec wchodzi dziesięć sołectw, z których największym liczącym ponad 1000 mieszkańców jest Podzamcze. Pozostałe, wg liczby mieszkańców to: Ryczów, Fugasówka – Markowizna, Giebło, Kielkowice, Mokrus, Ryczów Kolonia, Gulzów, Giebło Kolonia i Żelazko – Śrubiarnia.

Dominującą formę zabudowy tworzy mieszkalnictwo jednorodzinne, a na terenach wiejskich rolnicze zagrodowe.

Gmina Ogrodzieniec pod względem walorów sprzyjających rozwojowi turystyki jest jedną z najbardziej okazałych gmin zarówno powiatu zawierciańskiego jak i całego regionu Wyżyny Krakowsko-Częstochowskiej. Gmina od dawna rozslawiana jest, także i poza granicami kraju, poprzez ruiny wzniesionego w 1370 roku zamku Ogrodzieniec w Podzamczu – najlepiej zachowane na Wyżynie Krakowsko-Częstochowskiej pozostałości średniowiecznego budownictwa. Tym samym Podzamcze corocznie przyjmuje bardzo duży ciężar organizacji ruchu turystycznego na skalę regionalną, na który składają się nie tylko wymogi techniczne infrastruktury ukierunkowane na potrzeby turystów lecz w coraz większym stopniu warunki jakie w kontekście animacji turystyki należy spełniać wobec środowiska naturalnego. Ruiny zamku Ogrodzieniec przede wszystkim osiągnęły rzadko spotykaną wartość historyczną, ale ich urok jest dostrzegany i wykorzystywany także przez organizatorów regionalnych festynów, zjazdów bractw rycerskich czy też imprez widowiskowo-rozrywkowych. Ruiny zamku Ogrodzieniec odwiedza średnio około 100 tys. turystów w ciągu roku.

Cennym elementem przyrodniczym i historycznym gminy jest również sąsiadująca ze wzgórzem zamkowym Góra Birów, będąca obiektem zainteresowania nie tylko turystów lecz także archeologów.

2. STAN GOSPODARKI ODPADAMI KOMUNALNYMI

2.1. Bilans odpadów komunalnych dla Gminy Ogrodzieniec

Tabela 1 Bilans odpadów komunalnych

	rok 2004	rok 2005	rok 2006
Liczba mieszkańców	9677	9632	9598
Ilość odpadów zebranych [Mg]	1159,06	1172,9	1537,6
Ilość odpadów przekazanych do kompostowania [Mg]	0	0	0
Ilość odpadów wysegregowanych (wg rodzajów) [Mg]			
• Tworzywa sztuczne	9,0	2,2	8,2
• Szkło	21,0	8,0	34,6
Ilość mieszkańców objętych zorganizowanym wywozem odpadów [liczba mieszkańców/ %] *	79%	78%	81%
Ilość mieszkańców objętych selektywną zbiórką odpadów [liczba mieszkańców/ %]	100%	100%	100 %

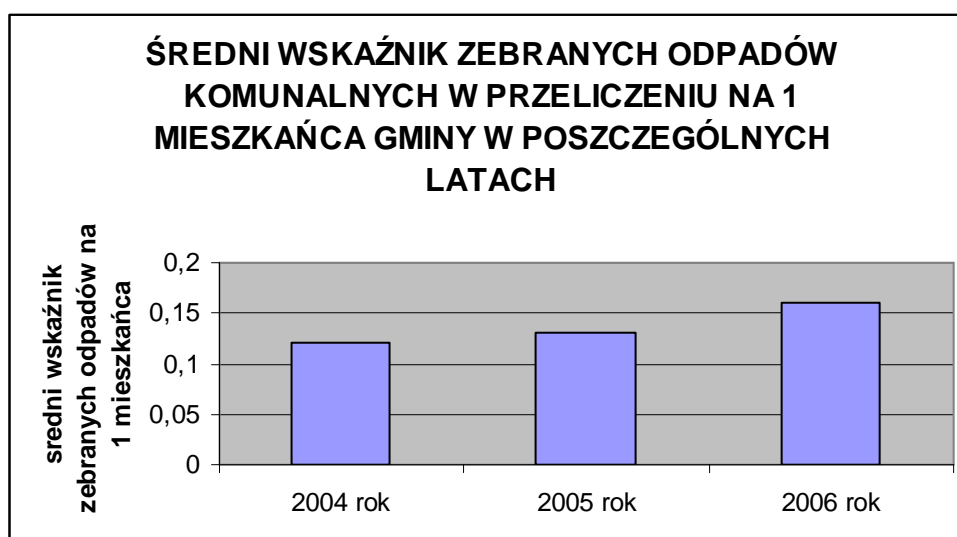
* Ponieważ Urząd Miasta i Gminy w Ogrodzieńcu dysponuje danymi o liczbie gospodarstw objętych zorganizowanym wywozem odpadów, nie posiada natomiast danych odnośnie liczby osób - przyjmujemy liczbę osób w gospodarstwie - 4

Średni wskaźnik zebranych odpadów w przeliczeniu na 1 mieszkańca Gminy Ogrodzieniec:

2004 – 0,12 Mg/M

2005 – 0,13 Mg/M

2006 – 0,16 Mg/M



2.2. Rodzaje i ilość odpadów poddawanych poszczególnym procesom unieszkodliwiania na terenie Gminy Ogrodzieniec

Tabela 2. Ilości i rodzaje odpadów komunalnych poddanych poszczególnym procesom unieszkodliwiania na terenie gminy w latach 2004-2006.

Kod odpadu	2004		2005		2006	
	Masa [Mg]	Oznaczenie procesu unieszkodliwiania	Masa [Mg]	Oznaczenie procesu unieszkodliwiania	Masa [Mg]	Oznaczenie procesu unieszkodliwiania
20 03 01	6015,30	D1, D5	5093,22	D1, D5	SKŁADOWISKO ZAMKNIĘTE, NIE PRZYJMUJE ODPADÓW	

Tabela 3. Ilości i rodzaje odpadów (z wyłączeniem odpadów komunalnych) poddanych poszczególnym procesom unieszkodliwiania na terenie gminy w latach 2004-2006.

Kod odpadu	2004		2005		2006	
	Masa [Mg]	Oznaczenie procesu unieszkodliwiania	Masa [Mg]	Oznaczenie procesu unieszkodliwiania	Masa [Mg]	Oznaczenie procesu unieszkodliwiania
17 03 80 15 02 03	7,49 8,87	D1, D5 D1, D5	11,57	D1, D5	SKŁADOWISKO ZAMKNIĘTE, NIE PRZYJMUJE ODPADÓW	

Decyzją Wojewody Śląskiego nr ŚR-II-6627/6/05 z dnia 19 grudnia 2005 r. składowisko odpadów innych niż niebezpieczne i obojętne w Ogrodzieńcu zostało zamknięte. W roku 2006 nie przyjmowano odpadów na powyższe składowisko. Odpady komunalne z terenu Miasta i Gminy Ogrodzieniec były wywożone na składowisko Częstochowskiego Przedsiębiorstwa Komunalnego Sp. z o.o. w Sobuczynie i na składowisko Zakładu Unieszkodliwiania Odpadów Komunalnych zlokalizowanym przy ul. Podmiejskiej w Zawierciu.

2.3. Rodzaj i ilość odpadów poddawanych poszczególnym procesom odzysku na terenie Gminy Ogrodzieniec

Zgodnie z informacjami zawartymi w Wojewódzkiej Bazie Danych prowadzonej przez Urząd Marszałkowski oraz informacjami będącymi w posiadaniu Urzędu Miasta i Gminy Ogrodzieniec na terenie Gminy Ogrodzieniec nie ma instalacji prowadzących działalność w zakresie odzysku odpadów komunalnych.

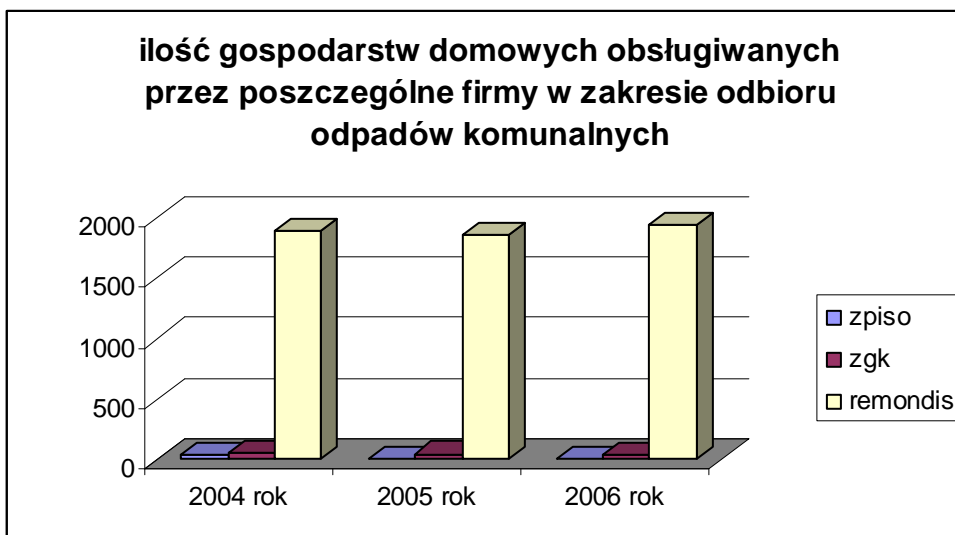
2.4. Istniejące systemy zbierania odpadów

Na terenie Miasta i Gminy Ogrodzieniec zezwolenia na odbieranie odpadów komunalnych od właścicieli nieruchomości posiadają firmy przedstawione w tabeli nr 4.

Dnia 12.12.2006 r. podano do publicznej wiadomości Zarządzenie nr 307/2006 Burmistrza Miasta i Gminy Ogrodzieniec z dnia 27 listopada 2006 r. w sprawie wymagań jakie powinien spełniać przedsiębiorca ubiegający się o uzyskanie zezwolenia na świadczenie usług w zakresie odbierania odpadów komunalnych od właścicieli nieruchomości lub opróżniania zbiorników bezodpływowych i transportu nieczystości ciekłych. Przedsiębiorcy posiadający powyższe zezwolenia mają zgodnie z art. 10 ust. 3 ustawy z dnia 29 lipca 2005 r. o zmianie ustawy o odpadach oraz o zmianie niektórych innych ustaw, w terminie 6 miesięcy od podania do publicznej wiadomości ww wymagań dostosować swoją działalność do zmian wprowadzonych ustawą i wystąpić z wnioskiem o zmianę posiadanego zezwolenia. Na dzień 31 grudnia 2006 r. trzech przedsiębiorców wystąpiło z wnioskiem o zmianę zezwolenia. Są to następujące firmy: Zakład Gospodarki Komunalnej Sp. z o.o., „Bracia Strach Zakład Oczyszczania I Wywozu Nieczystości” Sp. Jawna, Remondis Sp. z o.o. Oddział w Częstochowie

Tabela 4. Firmy posiadające zezwolenia na odbieranie odpadów komunalnych od właścicieli nieruchomości na terenie Miasta i Gminy Ogrodzieniec

Nazwa przedsiębiorstwa	Adres	Decyzja	Ilość obsługiwanych gospodarstw domowych		
			2004	2005	2006
Zakład Przerobu i Składowania Odpadów „Ogrodzieniec” Sp. z o.o.	Ul. Kościuszki 69 42-440 Ogrodzieniec	Nr AP.-3638/Konc/IX-1/2001 z dnia 26.04.2001 r.	40	0	0
Zakład Gospodarki Komunalnej Sp. z o.o.	Ul. Krzywa 3 42-400 Zawiercie	Nr Ap. 7638/ Konc/VII-1/2001 z dnia 09.03.2001 r.	50	48	41
REMONDIS Sp. z o.o. Oddział w Częstochowie	Zakład Ogrodzieniec Ul. Kościuszki 210 42-440 Ogrodzieniec	Nr IiOŚ -7623/5/97 z dnia 16.06.1997 r.	1855	1860	1946
Spółdzielnia Mieszkaniowa „Hutnik”	Ul. Rataja 31a 42-400 Zawiercie	Nr IiOŚ 7623/3/97 z dnia 15.05.1997 r.	0	0	0
„Bracia Strach Zakład Oczyszczania I Wywozu Nieczystości” Sp. Jawna	ul. Bór 137 42-200 Częstochowa	Nr AP.7050-3/04	0	0	0
„ALBA ekoserwis” Sp. z o.o.	Ul. Sikorskiego 5 41-922 Radzionków	Nr AP. 7050-5/04	0	0	0



Jak widać z powyższego zestawienia większość mieszkańców Miasta i Gminy Ogrodzieniec w zakresie odbioru odpadów komunalnych jest obsługiwana przez firmę REMONDIS Sp. z o.o., niewielki odsetek mieszkańców (zamieszkałych w miejscowości Fugasówka) obsługuje Zakład Gospodarki Komunalnej z Zawiercia, natomiast Zakład Przerobu i Składowania Odpadów nie prowadzi już działalności w zakresie odbierania odpadów komunalnych od właścicieli nieruchomości. W przypadku Zakładu Gospodarki Komunalnej Sp. z o.o. odpady komunalne mogą być gromadzone przez właściciela nieruchomości we własnym pojemniku i tylko odbierane 1 raz w miesiącu przez ZGK, lub gromadzone w pojemniku dostarczonym przez ZGK i w tym przypadku opłata za każdorazowy odbiór odpadów jest wyższa.

Firma REMONDIS dostarcza właścicielom nieruchomości pojemniki na odpady komunalne i opróżnia pojemniki 1 raz w miesiącu.

Ponadto firma REMONDIS prowadzi selektywną zbiórkę odpadów tworzyw sztucznych i odpadów szkła u źródła. Mieszkańcy którzy mają podpisane umowy z firmą REMONDIS otrzymują worki w kolorze żółtym na odpady tworzyw sztucznych i worki w kolorze zielonym na odpady szkła. Odpady selektywnie zbierane przez właścicieli nieruchomości w roku 2006 były odbierane co drugi miesiąc razem z odpadami komunalnymi, natomiast według harmonogramu na 2007 rok są odbierane razem z odpadami komunalnymi ale co 3 miesiąc. Jeżeli właściciel nieruchomości zgromadzi w tym czasie więcej niż 1 worek odpadów selektywnie zbieranych – wystawia w terminie zgodnym z harmonogramem odbioru odpadów selektywnie gromadzonych pozostałe selektywnie zebrane odpady w swoich workach i zostają one również zabrane przez pracowników firmy REMONDIS. Ponadto na terenie Miasta i Gminy Ogrodzieniec prowadzona jest selektywna zbiórka odpadów w tzw. „centrach zbiórki”, są to punkty na terenie Miasta i gminy w których umieszczone są pojemniki do selektywnej zbiórki odpadów z tworzyw sztucznych i szkła z których mogą korzystać wszyscy mieszkańcy Gminy a także turyści.

Średnia częstotliwość opróżniania wynosi 1 raz w miesiącu. W przypadku „centrów zbiórki” Gmina zleca firmie REMONDIS dostarczanie pojemników i ich opróżnianie i płaci za tę usługę 10 800 zł rocznie

Tabela 5 Wykaz punktów selektywnej zbiórki odpadów na terenie gminy Ogrodzieniec

Lp.	Lokalizacja punktu	Zakres selektywnej zbiórki
1.	Ogrodzieniec – ul. 1-go Maja	3 pojemniki
2.	Ogrodzieniec - ul. Olkuska	2 pojemniki
3.	Ogrodzieniec – ul. Słowackiego	3 pojemniki
4.	Ogrodzieniec - ul. Wodna.	3 pojemniki
5.	Ogrodzieniec – ul. Bzowska	3 pojemniki
6.	Ogrodzieniec – Plac Wolności	4 pojemniki
7.	Ogrodzieniec – ul. Południowa	4 pojemniki
8.	Ogrodzieniec - ul. Piastowska,	3 pojemniki
9.	Żelazko -przystanek autobusowy	2 pojemniki
10.	Ryczów - ul. Ogrodzieniecka,	3 pojemniki
11.	Giebło -skwer obok szkoły.	3 pojemniki
12.	Fugasówka - ul. Poniatowskiego	2 pojemniki
13.	Mokrus	2 pojemniki
14.	Podzamcze -Plac Jurajski	2 pojemniki
15.	Gulzów	1 pojemnik
16.	Krępa	2 pojemniki

2.5. Rodzaj oraz moc przerobowa instalacji do odzysku odpadów

Zgodnie z informacjami zawartymi w Wojewódzkiej Bazie Danych prowadzonej przez Urząd Marszałkowski oraz informacjami będącymi w posiadaniu Urzędu Miasta i Gminy Ogrodzieniec na terenie Gminy Ogrodzieniec nie ma instalacji prowadzących działalność w zakresie odzysku odpadów komunalnych

2.6. Stan formalno-prawny instalacji do unieszkodliwiania odpadów

Tabela 6 Karta składowiska odpadów - stan na dzień 31 grudnia 2006 r.

L.p.	Elementy charakterystyki składowiska odpadów	Zakres danych	Informacje o składowisku odpadów
1.	Ogólne informacje o obiekcie		
11.	Nazwa i adres składowiska odpadów		Składowisko Odpadów Komunalnych w Ogrodzieńcu Ul. Bzowska
12.	Gmina		Ogrodzieniec
13.	Powiat		Zawierciański
14.	Województwo		Śląskie
15.	REGON (jeśli posiada)		-

L.p.	Elementy charakterystyki składowiska odpadów	Zakres danych	Informacje o składowisku odpadów
1.6.	NIP (jeśli posiada)		-
1.7.	Typ składowiska	(N/O/IN; O/U)	IN
1.8.	Nazwa i adres właściciela składowiska odpadów	Podać, czy jest to jednostka samorządu terytorialnego, Skarbu Państwa, przedsiębiorca prywatny, kapitał mieszany (podać % udziału jednostek samorządu terytorialnego).	Gmina Ogrodzieniec Plac Wolności 25 42-440 Ogrodzieniec Samorząd terytorialny – 100%
1.9.	REGON (jeśli posiada)		276258842
1.10.	NIP (jeśli posiada)		649-10-03-263
1.11.	Nazwa i adres właściciela gruntu pod składowiskiem odpadów	Podać, czy jest to jednostka samorządu terytorialnego, Skarbu Państwa, przedsiębiorca prywatny, kapitał mieszany (podać % udziału jednostek samorządu terytorialnego).	Gmina Ogrodzieniec Plac Wolności 25 42-440 Ogrodzieniec Samorząd terytorialny – 100%
1.12.	REGON (jeśli posiada)		276258842
1.13.	NIP (jeśli posiada)		649-10-03-263
1.14.	Nazwa i adres zarządzającego składowiskiem odpadów	Podać, czy jest to jednostka samorządu terytorialnego, Skarbu Państwa, przedsiębiorca prywatny, kapitał mieszany (podać % udziału jednostek samorządu terytorialnego).	Zakład Przerobu i Składowania Odpadów „Ogrodzieniec” Sp. z o.o. Ul. Kościuszki 69 42-440 Ogrodzieniec Samorząd terytorialny – 100%
1.15.	REGON (jeśli posiada)		276644485
1.16.	NIP (jeśli posiada)		649-19-76-190
1.17.	Czy kierownik składowiska odpadów posiada wymagane kwalifikacje?	[tak/nie]	Tak – kiedy składowisko było czynne
1.18.	Liczba kwater	szt.	3
1.19.	Liczba kwater eksploatowanych	szt.	0
1.20.	Liczba kwater zamkniętych	szt.	3
1.21.	Czy składowisko jest w trakcie budowy?	[tak/nie]	NIE

L.p.	Elementy charakterystyki składowiska odpadów	Zakres danych	Informacje o składowisku odpadów
1.22.	Czy składowisko jest w trakcie eksploatacji (przed zamknięciem)?	[tak/nie]	NIE
1.23.	Czy składowisko jest w trakcie rekultywacji?	[tak/nie]	TAK
1.24.	Czy składowisko jest w trakcie monitoringu po zakończeniu rekultywacji?	[tak/nie]	NIE
1.25.	Czy składowisko jest w okresie po zakończeniu monitoringu?	[tak/nie]	NIE
2.	Decyzje administracyjne		
2.1.	Decyzja lokalizacyjna (jeśli dotyczy)	Podać: organ wydający, datę wydania decyzji, znak decyzji.	NIE DOTYCZY
2.2.	Decyzja o warunkach zabudowy i zagospodarowania terenu (jeśli dotyczy)	Podać: organ wydający, datę wydania decyzji, znak decyzji.	NIE DOTYCZY
2.3.	Pozwolenie na budowę	Podać: organ wydający, datę wydania decyzji, znak decyzji; wskazać, jeśli decyzja została uchylona.	ORGAN WYDAJĄCY: Kierownik Urzędu Rejonowego Zawiercie DATA WYDANIA DECYZJI: 21.04.1994 r. ZNAK DECYZJI: A-7351/815/94 – Ogr
2.4.	Pozwolenie na użytkowanie (jeśli dotyczy)	Podać: organ wydający, datę wydania decyzji, znak decyzji.	ORGAN WYDAJĄCY: Państwowa inspekcja ochrony Środowiska Katowice DATA WYDANIA DECYZJI: 05.09.1996 r. ZNAK DECYZJI: WIOŚ-IV/492/DZ/2/96
2.5.	Decyzja o wykonaniu przeglądu ekologicznego na podstawie art. 33 ust. 1 ustawy wprowadzającej	Podać: organ wydający, datę wydania decyzji, znak decyzji.	ORGAN WYDAJĄCY: Starostwo Powiatowe w Zawierciu, ZNAK DECYZJI: RO VII/7656/6/02

L.p.	Elementy charakterystyki składowiska odpadów	Zakres danych	Informacje o składowisku odpadów
2.6.	Decyzja o dostosowaniu na podstawie art. 33 ust. 2 pkt 1 ustawy wprowadzającej (jeśli dotyczy)	Podać: organ wydający, datę wydania decyzji, znak decyzji, wyznaczony rok dostosowania.	ORGAN WYDAJĄCY: Starostwo Powiatowe w Zawierciu, DATA WYDANIA DECYZJI: 29.01.2004 r. ZNAK DECYZJI: RO VII/7656/6/02 WYZNACZONY ROK DOSTOSOWANIA 31.12.2005 r
2.7.	Czy przepisów wć decyzji o dostosowaniu na podstawie art. 33 ust. 2 pkt 1 ustawy wprowadzającej została wykonana?	[tak/nie] Jeżeli nie, to wyjaśnić, które postanowienia i dlaczego nie zostały wykonane.	TAK DECYZJE UCHYLAJĄCE: ROVII/7656/6/02 z dnia 30.09.2004 r. ŚR-II-6626/9/05 z dnia 4.11.2005 r.
2.8.	Czy decyzja o dostosowaniu została przedłużona?	Jeżeli tak, to na podstawie jakiej decyzji - podać: podstawę prawną, organ wydający, datę wydania decyzji, znak decyzji, wyznaczony rok dostosowania.	NIE
2.9.	Czy przedłużona decyzja została wykonana?	[tak/nie] Jeżeli nie, to wyjaśnić, które postanowienia i dlaczego nie zostały wykonane.	NIE DOTYCZY
2.10.	Rok faktycznego dostosowania składowiska odpadów	Podać datę dostosowania.	4.11.2005 r.
2.11.	Decyzja o dostosowaniu na podstawie art. 33 ust. 2 pkt 2 ustawy wprowadzającej (jeśli dotyczy)	Podać: organ wydający, datę wydania decyzji, znak decyzji, wyznaczony rok dostosowania.	NIE DOTYCZY
2.12.	Czy przepisów wć decyzji o dostosowaniu na podstawie art. 33 ust. 2 pkt 2 ustawy wprowadzającej została wykonana?	[tak/nie] Jeżeli nie, to wyjaśnić, które postanowienia i dlaczego nie zostały wykonane.	NIE DOTYCZY

L.p.	Elementy charakterystyki składowiska odpadów	Zakres danych	Informacje o składowisku odpadów
2.13.	Czy decyzja o dostosowaniu została przedłużona?	Jeżeli tak, to na podstawie jakiej decyzji - podać: podstawę prawną, organ wydający, datę wydania decyzji, znak decyzji, wyznaczony rok dostosowania.	NIE DOTYCZY
2.14.	Czy przedłużona decyzja została wykonana?	[tak/nie] Jeżeli nie, to wyjaśnić, które postanowienia i dlaczego nie zostały wykonane.	NIE DOTYCZY
2.15.	Rok faktycznego dostosowania składowiska odpadów	Podać rok.	NIE DOTYCZY
2.16.	Decyzja o zamknięciu składowiska na podstawie art. 33 ust. 6 ustawy wprowadzającej (jeśli dotyczy)	Podać: organ wydający, datę wydania decyzji, znak decyzji, wyznaczony rok zamknięcia.	NIE DOTYCZY
2.17.	Czy decyzja o zamknięciu składowiska na podstawie art. 33 ust. 6 ustawy wprowadzającej została wykonana?	[tak/nie] Jeżeli nie, to wyjaśnić dlaczego.	NIE DOTYCZY
2.18.	Czy decyzja o zamknięciu została przedłużona?	Jeżeli tak, to na podstawie jakiej decyzji - podać: podstawę prawną, organ wydający, datę wydania decyzji, znak decyzji, wyznaczony rok zamknięcia.	NIE DOTYCZY
2.19.	Czy przedłużona decyzja o zamknięciu została wykonana?	[tak/nie] Jeżeli nie, to wyjaśnić dlaczego.	NIE DOTYCZY

L.p.	Elementy charakterystyki składowiska odpadów	Zakres danych	Informacje o składowisku odpadów
2.20.	Zgoda na zamknięcie wydzielonej części składowiska na podstawie art. 54 ustawy o odpadach	Podać: organ wydający, datę wydania decyzji, znak decyzji, wyznaczony rok zamknięcia, datę zaprzestania przyjmowania odpadów.	NIE DOTYCZY
2.21.	Zgoda na zamknięcie składowiska odpadów na podstawie art. 54 ustawy o odpadach	Podać: organ wydający, datę wydania decyzji, znak decyzji, wyznaczony rok zamknięcia, datę zaprzestania przyjmowania odpadów.	ORGAN WYDAJĄCY: Wojewoda Śląski DATA WYDANIA DECYZJI: 19.12.2005 r. ŚR-II-6627/6/2/05 WYZNACZONY ROK ZAMKNIĘCIA SKŁADOWISKA: 2006 DATA ZAPRZESTANIA PRZYJMOWANIA ODPADÓW: 31.08.2006 r.
2.22.	Rok faktycznego zamknięcia składowiska odpadów	Podać datę zamknięcia.	31.12.2005 r.
2.23.	Decyzja zatwierdzająca instrukcję eksploatacji składowiska	Podać: organ wydający, datę wydania decyzji, znak decyzji.	ORGAN WYDAJĄCY: Starostwo Powiatowe w Zawierciu, DATA WYDANIA DECYZJI: 07.04.2003 r. ZNAK DECYZJI: RO VII/7658/3/02
2.24.	Czy decyzja zatwierdzająca instrukcję eksploatacji składowiska była czasowa?	Jeżeli tak, to wskazać na jaki okres.	NIE
2.25.	Zezwolenie na prowadzenie działalności w zakresie odzysku lub unieszkodliwiania odpadów (jeśli dotyczy)	Podać: organ wydający, datę wydania decyzji, znak decyzji, termin obowiązywania.	ORGAN WYDAJĄCY: Wojewoda Śląski DATA WYDANIA DECYZJI: 23.08.2005 r. ŚR-II-6622/10/2/05 WAŻNA DO: 30.04.2007 r.
2.26.	Pozwolenie zintegrowane (jeśli dotyczy)	Podać: organ wydający, datę wydania decyzji, znak decyzji, termin obowiązywania.	NIE DOTYCZY
2.27.	Czy składowisko jest przewidziane do uzyskania pozwolenia zintegrowanego?	Jeżeli tak, to podać termin (planowany) złożenia wniosku.	NIE DOTYCZY

L.p.	Elementy charakterystyki składowiska odpadów	Zakres danych	Informacje o składowisku odpadów
2.28.	Czy dla składowiska była wydana decyzja w sprawie wstrzymania działalności?	Jeżeli tak, to podać dane nt. decyzji: podstawę prawną, organ wydający, datę wydania decyzji, znak decyzji, termin wstrzymania działalności.	NIE
3.	Bazy danych i wykazy		
3.1.	Czy składowisko jest ujęte w wykazie zamieszczonym w wojewódzkim planie gospodarki odpadami?	[tak/nie]	TAK
3.2.	Czy w wojewódzkim planie gospodarki odpadami określono termin zamknięcia składowiska?	Jeżeli tak, to podać rok.	TAK
3.3.	Czy składowisko jest ujęte w wojewódzkiej bazie o gospodarce odpadami?	[tak/nie]	TAK
3.4.	Czy składowisko odpadów jest ujęte w bazie Wojewódzkiej Inspekcji Ochrony Środowiska?	[tak/nie]	TAK
3.5.	Czy składowisko jest ujęte w bazie Wojewódzkiego Urzędu Statystycznego?	[tak/nie]	TAK
3.6.	Czy składowisko zostało ujęte w wykazie przekazywanym przez Urząd Wojewódzki do Ministerstwa Środowiska w 2004 r.?	[tak/nie]	TAK
3.7.	Czy składowisko zostało ujęte w wykazie przekazywanym przez Urząd Wojewódzki do Ministerstwa Środowiska w 2005 r.?	[tak/nie]	TAK
3.8.	Czy składowisko zostało ujęte w wykazie przekazywanym przez Urząd Wojewódzki do Ministerstwa Środowiska w 2006 r.?	[tak/nie]	TAK

L.p.	Elementy charakterystyki składowiska odpadów	Zakres danych	Informacje o składowisku odpadów
4.	Wymagania techniczne		
4.1.	Pojemność całkowita	m ³	131 700,00
4.2.	Pojemność zapełniona	m ³	130 468,10
4.3.	Pojemność pozostała do zapełnienia	m ³	BRAK WOLNEJ POJEMNOŚCI DLA ODPADÓW POZOSTAŁA TYLKO DLA REKULTYWACJI
4.4.	Powierzchnia w granicach korony	m ²	12 747
4.5.	Uszczelnienie	Brak [tak/nie]	NIE
		Naturalna bariera geologiczna (miąższość, współczynnik filtracji)	MIAŻSZOŚĆ SERII ILASTEJ WYNOŚI 30-60m, SERII PIASZCZYSTEJ 5-15 m
		Sztuczna bariera geologiczna (rodzaj, miąższość, współczynnik filtracji)	GEOMEMBRANA 2 mm
		Izolacja syntetyczna (materiał, grubość)	FOLIA USZCZELNIAJĄCA
4.6.	Drenaż odcieków	Brak [tak/nie]	NIE
		Warstwa drenażowa (miąższość, współczynnik filtracji)	
		Kolektory (materiał, średnica)	TAK
		Ukształtowanie misy (nachylenie wzdłuż kolektorów i w kierunku kolektorów, %)	
		Zewnętrzny system rowów	TAK
4.7.	Gromadzenie odcieków	Brak [tak/nie]	NIE
		W specjalnych zbiornikach (pojemność, m ³)	ZBIORNIK BEZODPŁYWOWY
4.8.	Postępowanie z odciekami	Odrowadzenie do kanalizacji miejskiej [tak/nie]	NIE
		Wywóz do oczyszczalni miejskiej [tak/nie]	TAK

L.p.	Elementy charakterystyki składowiska odpadów	Zakres danych	Informacje o składowisku odpadów
		Wykorzystanie do celów technologicznych (jakich?)	NIE
		Oczyszczanie lub podczyszczanie we własnej oczyszczalni (odbiornik ścieków oczyszczonych)	NIE
4.9.	Instalacja do odprowadzania gazu składowiskowego	Brak [tak/nie]	NIE
		Z emisją do atmosfery	STUDZIENKA ODGAZOWUJĄCA
		Spalanie w pochodni	NIE
		Odzysk energii	NIE
4.10.	Pas zieleni	Brak [tak/nie]	NIE
		Szerokość pasa [m]	BRAK DANYCH
4.11.	Ogrodzenie	[tak/nie]	TAK
4.12.	Rejestracja wjazdów	[tak/nie]	TAK
4.13.	Ewidencja odpadów	[tak/nie]	TAK
4.14.	Waga	[tak/nie]	NIE
4.15.	Urządzenia do mycia i dezynfekcji	[tak/nie]	TAK
4.16.	Wykonywanie warstw przekrywających odpady	[tak/nie]	TAK
		Materiał (jeśli odpady, podać kod)	ODPADY O KODZIE: 10 09 08
4.17.	Monitoring w fazie przedeksploatacyjnej	Dane meteorologiczne	BRAK DANYCH
		Kontrola wykonywania elementów służących do monitoringu	BRAK DANYCH
		Wody powierzchniowe	BRAK DANYCH
		Wody podziemne	BRAK DANYCH
4.18.	Monitoring w fazie eksploatacyjnej lub poeksploatacyjnej	Opad atmosferyczny	BRAK DANYCH
		Wody powierzchniowe	BRAK DANYCH

L.p.	Elementy charakterystyki składowiska odpadów	Zakres danych	Informacje o składowisku odpadów
		Wody odciekowe	2 razy w roku
		Wody podziemne	2 razy w roku
		Gaz składowiskowy	2 razy w roku
		Osiadanie powierzchni składowiska	1 raz w okresie badawczym
		Struktura i skład odpadów	1 raz w roku
5.	Dofinansowanie		
5.1.	Czy dostosowanie składowiska wymaga dodatkowych środków finansowych (poza środkami własnymi zarządzającego)?	Jeżeli tak, to wskazać szacowaną całkowitą kwotę i środki własne zarządzającego. Jeśli nie, wstawić „0”.	Nie dotyczy
5.2.	Czy rekultywacja składowiska wymaga dodatkowych środków finansowych (poza środkami własnymi zarządzającego)?	Jeżeli tak, to wskazać szacowaną całkowitą kwotę i środki własne zarządzającego. Jeśli nie, wstawić „0”.	Szacowana całkowita kwota 700 tys. zł. Środki własne zarządzającego 0
6.	Odpady		
6.1.	Czy na składowisku odpadów są deponowane odpady komunalne?	[tak/nie]	TAK- BYŁY
6.2.	Czy na składowisku odpadów są deponowane wyłącznie odpady wydobywcze określone w dyrektywie 2006/21/WE?.	[tak/nie]	NIE
6.3.	Kody odpadów, które są dopuszczone do składowania na składowisku odpadów		02 01 01, 02 01 03, 02 01 04, 02 01 07, 02 01 83, 02 02 01, 02 02 02, 02 02 03, 02 03 04, 02 03 81, 02 05 01, 03 01 01, 03 01 05, 10 01 01, 10 09 03, 10 09 06, 10 09 08, 15 02 03, 17 01 01, 17 01 02, 17 01 03, 17 01 07, 17 01 80, 17 01 81, 17 01 82, 17 02 01, 17 02 02, 17 02 03, 17 03 80, 17 05 06, 17 09 04, 19 08 01, 19 08 02, 19 12 09, 19 12 12, 20 02 02, 20 02 03, 20 03 01, 20 03 02, 20 03 03, 20 03 04, 20 03 06, 20 03 07, 20 03 99, ZGODNIE Z DECYZJĄ ŚR-II-6622/10/2/05
6.4.	Czy odpady są składowane zgodnie z rozporządzeniem Ministra Gospodarki?	[tak/nie]	TAK
6.5.	Kody odpadów dopuszczonych do odzysku na składowisku odpadów (jeśli dotyczy)	Podać, w jakim celu są wykorzystywane poszczególne rodzaje odpadów.	10 10 01, 10 09 03, 10 09 08, 17 01 01, 17 01 02, 17 01 03, 17 01 07, 17 01 81, 17 05 06, 17 09 04, 19 01 12 12, 20 02 02 grupa 17 utwardzanie dróg technologicznych grupy 10,17,20- wykonanie wałów oddzielających sektory składowiska grupy 10,19,20- wykonanie warstwy izolacyjnej na powierzchni odpadów grupy 10,19,20 – wykonywanie warstw przesypanych na składowisku

L.p.	Elementy charakterystyki składowiska odpadów	Zakres danych	Informacje o składowisku odpadów
6.6.	Czy do rekultywacji wykorzystywane są odpady?	Jeżeli tak, to podać jakie rodzaje odpadów (kody) i na podstawie jakiej decyzji, ze wskazaniem podstawy prawnej, organu wydającego, daty decyzji, znaku decyzji.	KOD ODPADÓW: 19 08 05, 10 09 08 ORGAN WYDAJĄCY DECYZJĘ: Wojewoda Śląski DATA WYDANIA DECYZJI: 14.07.2006 r. ŚR-II-6622/05/4/06
6.7.	Masa odpadów składowana w 2003 r. (jeśli dotyczy)	[Mg]	5 107,30
6.8.	Masa odpadów poddana odzyskowi na składowisku odpadów w trakcie eksploatacji składowiska w 2003 r. (jeśli dotyczy)	[Mg]	NIE DOTYCZY
6.9.	Masa odpadów stosowana do rekultywacji po zamknięciu składowiska w 2003 r. (jeśli dotyczy)	[Mg] (kod odpadów)	NIE DOTYCZY
6.10.	Masa odpadów składowana w 2004 r. (jeśli dotyczy)	[Mg]	6 053,30
6.11.	Masa odpadów poddana odzyskowi na składowisku odpadów w trakcie eksploatacji składowiska w 2004 r. (jeśli dotyczy)	[Mg]	NIE DOTYCZY
6.12.	Masa odpadów stosowana do rekultywacji po zamknięciu składowiska w 2004 r. (jeśli dotyczy)	[Mg] (kod odpadów)	NIE DOTYCZY
6.13.	Masa odpadów składowana w 2005 r. (jeśli dotyczy)	[Mg]	5 104,79
6.14.	Masa odpadów poddana odzyskowi na składowisku odpadów w trakcie eksploatacji składowiska w 2005 r. (jeśli dotyczy)	[Mg]	NIE DOTYCZY
6.15.	Masa odpadów stosowana do rekultywacji po zamknięciu składowiska w 2005 r. (jeśli dotyczy)	[Mg] (kod odpadów)	NIE DOTYCZY
6.16.	Masa odpadów składowana w 2006 r. (jeśli dotyczy)	[Mg]	NIE DOTYCZY

L.p.	Elementy charakterystyki składowiska odpadów	Zakres danych	Informacje o składowisku odpadów
6.17.	Masa odpadów poddana odzyskowi na składowisku odpadów w trakcie eksploatacji składowiska w 2006 r. (jeśli dotyczy)	[Mg]	NIE DOTYCZY
6.18.	Masa odpadów stosowana do rekultywacji po zamknięciu składowiska w 2006 r. (jeśli dotyczy)	[Mg] (kod odpadów)	3 807,52 – 10 09 08 2,00 – 19 08 05

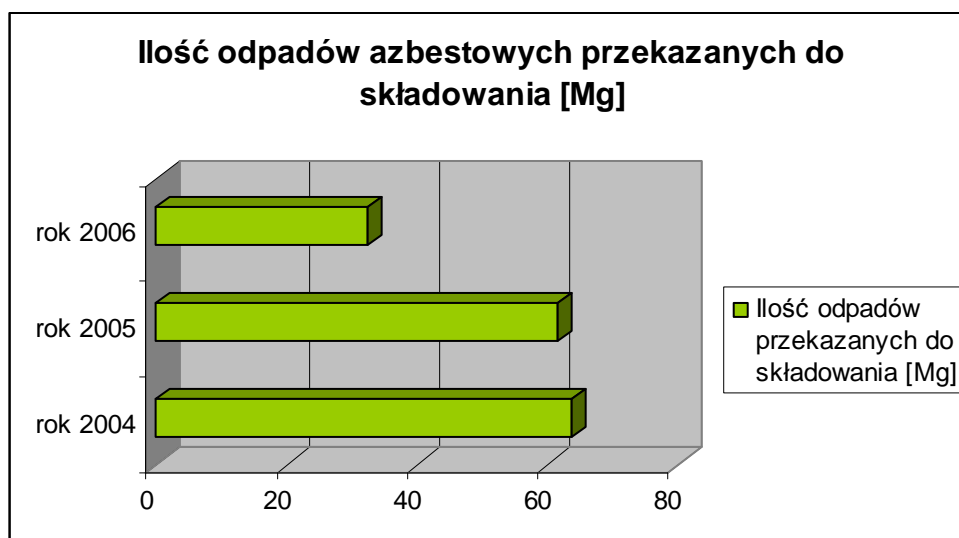
2.7. Azbest jako odpad niebezpieczny wyodrębniony ze strumienia odpadów komunalnych.

Ponieważ na terenie Gminy Ogrodzieniec znajduje się Przedsiębiorstwo Materiałów Izolacji Budowlanej „IZOLACJA” będące obecnie w fazie likwidacji, w którym to zakładzie produkowano do 1997 roku płyty azbestowo-cementowe elewacyjne i dachowe, azbest stanowi zasadniczy problem na terenie Gminy Ogrodzieniec. Ogromna większość dachów na terenie Gminy jest pokryta azbestem. W związku z powyższym gmina prowadzi dofinansowanie utylizacji odpadów azbestowych przy wymianie lub likwidacji pokryć dachowych i elewacji zawierających azbest. Dofinansowanie utylizacji jest realizowane ze środków Gminnego Funduszu Ochrony Środowiska i Gospodarki Wodnej.

W latach 2004-2006 ilość azbestu usunięta i przekazana do utylizacji przez mieszkańców Gminy Ogrodzieniec przedstawiała się jak w poniższej tabeli:

Tabela 7 Ilość odpadów azbestowych przekazanych do składowania

MIASTO I GMINA OGRODZIENIEC	rok 2004	rok 2005	rok 2006
Ilość odpadów azbestowych przekazanych do składowania [Mg]	63,82	61,67	32,43



3. STAN REALIZACJI DZIAŁAŃ UJĘTYCH W GMINNYM PLANIE GOSPODARKI ODPADAMI NA LATA 2004-2006.

Zgodnie ze wskazówkami zawartymi w opracowaniu „Wytyczne oraz wzór sprawozdania z realizacji gminnego planu gospodarki odpadami” w pierwszej kolejności odnosimy się do przedsięwzięć, które wynikają z krajowego planu gospodarki odpadami. Niestety nie wszystkie zadania określone w KPGO zostały uwzględnione w Gminnym Planie Gospodarki Odpadami dla Gminy Ogrodzieniec, jednak nawet jeśli nie zostały one uwzględnione, ich realizacja została opisana w powyższym sprawozdaniu z tym jednak, że nie wypełniono rubryki „Nazwa zadania w gminnym planie gospodarki odpadami”. Poniższe dane podano w formie tabelarycznej, zgodnie z cytowanymi wytycznymi w celu ujednoczenia sprawozdań.

Tabela 8 Zestawienie informacji o zrealizowanych przedsięwzięciach w zakresie gospodarki odpadami komunalnymi na terenie Gminy Ogrodzieniec w latach 2004-2006.

Lp.	Nazwa zadania w krajowym planie gospodarki odpadami	Rok realizacji	Nazwa zadania w gminnym planie gospodarki odpadami	Opis podjętych działań	Koszt [tys. PLN]
1.	Przygotowanie i przyjęcie gminnych planów gospodarki odpadami.	2004	-	Gminny Plan Gospodarki Odpadami dla Gminy Ogrodzieniec na lata 2004-2011 został zatwierdzony uchwałą nr XXIV/240/2004 z dnia 12 października 2004 r.	Bez kosztów działania
2.	Organizacja powiatowych (międzygminnych) i gminnych systemów gospodarki odpadami, wdrożenie nowych systemów zbiórki, transportu, odzysku i unieszkodliwiania odpadów komunalnych.	Zadanie ciągle	Wspieranie i koordynowanie działań dotyczących rozwoju ponadgminnego systemu gospodarki odpadami komunalnymi	Na terenie Gminy nie został utworzony związek gmin w zakresie gospodarki odpadami. Gospodarką odpadami komunalnymi zajmuje się na terenie Gminy głównie firma REMONDIS, która obejmuje wszystkie aspekty gospodarki odpadami komunalnymi	Bez kosztów działania
		2006	-	Firma REMONDIS wprowadziła selektywną zbiórkę odpadów komunalnych u źródła, która jest nowym systemem gospodarki odpadami.	Bez kosztów działania
		2006	-	Rada Miejska w Ogrodzieńcu uchwaliła „Regulamin utrzymania czystości i porządku na terenie Miasta i Gminy Ogrodzieniec” uchwałą nr XLVIII/412/2006 z dnia 22 września 2006 r. Regulamin został uchwalony z opóźnieniem ponieważ przedłużały się procedury uzgadniające przedmiotowy regulamin.	Bez kosztów działania

Lp.	Nazwa zadania w krajowym planie gospodarki odpadami	Rok realizacji	Nazwa zadania w gminnym planie gospodarki odpadami	Opis podjętych działań	Koszt [tys. PLN]
		2006	-	<p>Wymagania jakie powinien spełniać przedsiębiorca ubiegający się o uzyskanie zezwolenia na świadczenie usług w zakresie odbierania odpadów komunalnych od właścicieli nieruchomości lub opróżniania zbiorników bezodpływowych i transportu nieczystości ciekłych zostały podane do publicznej wiadomości 12 grudnia 2006 r. Zarządzeniem Burmistrza Miasta i Gminy Ogrodzieniec z dnia 27 listopada 2006 r. nr 307/2006 .</p> <p>Przyczyną opóźnienia było spóźnione uchwalenie Regulaminu utrzymania czystości i porządku na terenie Miasta i Gminy Ogrodzieniec</p>	Bez kosztów działania
		2007	-	<p>Na dzień 31.12.2006 r. nie upłynęło 6 miesięcy od podania do publicznej wiadomości wymagań jakie powinien spełniać przedsiębiorca ubiegający się o uzyskanie zezwolenia na świadczenie usług w zakresie odbierania odpadów komunalnych od właścicieli nieruchomości lub opróżniania zbiorników bezodpływowych i transportu nieczystości ciekłych. W zakresie opróżniania zbiorników bezodpływowych i transportu nieczystości ciekłych żaden z przedsiębiorców nie wystąpił z wnioskiem o zmianę decyzji, natomiast spośród odbierających odpady komunalne 3 firmy wystąpiły o zmianę zezwolenia.</p>	Bez kosztów działania

Lp.	Nazwa zadania w krajowym planie gospodarki odpadami	Rok realizacji	Nazwa zadania w gminnym planie gospodarki odpadami	Opis podjętych działań	Koszt [tys. PLN]
		2007	-	Ustawowy termin w którym Burmistrz będzie mógł stwierdzić wygaśnięcie dotychczasowych decyzji dla przedsiębiorców prowadzących na terenie Gminy działalność w zakresie odbierania odpadów komunalnych od właścicieli nieruchomości lub opróżniania zbiorników bezodpływowych i transportu nieczystości ciekłych upływa 11 czerwca 2007 r., w związku z powyższym wygaśnięcia żadnej z decyzji jeszcze nie stwierdzono.	Bez kosztów działania
		2007	-	Przedsiębiorcy prowadzący działalność w zakresie odbioru odpadów komunalnych od właścicieli nieruchomości przekazali Burmistrzowi Miasta i Gminy Ogrodzieniec wykazy, o których mowa w art. 2 pkt 10 ustawy, według stanu na dzień 13 października 2005 r. Tylko 1 z przedsiębiorców uczynił to w ustawowym terminie, pozostali jednak uzupełnili również wykazy. Na dzień 31.12.2006 r. Burmistrz Miasta i Gminy Ogrodzieniec jest w posiadaniu informacji od wszystkich podmiotów świadczących usługi w zakresie odbioru odpadów komunalnych od mieszkańców nieruchomości.	Bez kosztów działania
		-	-	Na terenie Gminy nie odbyło się referendum w sprawie przejęcia przez gminę obowiązków od właścicieli nieruchomości w zakresie gromadzenia i odbierania odpadów komunalnych.	

Lp.	Nazwa zadania w krajowym planie gospodarki odpadami	Rok realizacji	Nazwa zadania w gminnym planie gospodarki odpadami	Opis podjętych działań	Koszt [tys. PLN]
3	Intensyfikacja akcji podnoszenia świadomości społecznej w dziedzinie gospodarki odpadami	Zadanie ciągle	Prowadzenie w przedszkolach i szkołach podstawowych pogadanek nt. segregacji odpadów w gospodarstwach domowych	Co roku pracownicy Urzędu prowadzą w przedszkolu pogadanki na tematy związane z selektywną zbiórką odpadów.	Bez kosztów działania
		2005	Przygotowanie materiałów dot. celowości wprowadzenia segregacji odpadów w gospodarstwach domowych oraz minimalizacji produkcji odpadów i rozprowadzanie materiałów Promowanie dobrych przykładów segregacji odpadów u źródła	Firma REMONDIS prowadząca selektywną zbiórkę odpadów u źródła dostarczyła mieszkańcom ulotki dotyczące selektywnej zbiórki odpadów.	Bez kosztów działania

Lp.	Nazwa zadania w krajowym planie gospodarki odpadami	Rok realizacji	Nazwa zadania w gminnym planie gospodarki odpadami	Opis podjętych działań	Koszt [tys. PLN]
		Zadanie ciągle	Działania uświadamiające (selektywna zbiórka surowców wtórnych, bioodpadów, kompostownie przydomowe)	<p>1. Dnia 18 sierpnia 2006 r. Zarządzeniem Burmistrza Miasta i Gminy Ogrodzieniec nr 284/2006 została wprowadzona na terenie Urzędu Miasta i Gminy Ogrodzieniec selektywna zbiórka makulatury. Oprócz makulatury powstałej na terenie urzędu (za wyjątkiem dokumentów, które zgodnie z odrębnymi przepisami wymagają niszczenia w niszcarkach) pracownicy mogą przynosić zgromadzoną w domach makulaturę. Odpad jest następnie sprzedawany do firmy posiadającej odpowiednie zezwolenia.</p> <p>2. Szkoły, gimnazjum i przedszkole uczestniczą co roku w akcjach „Dni Ziemi” oraz „Sprzątanie Świata”.</p> <p>W 2004 r. gmina otrzymała od Fundacji Ekologicznej „SILESIA” rękawice, worki i plakaty, które przekazano następnie szkołom biorącym udział w akcji „Sprzątanie Świata – Polska”, gmina zobowiązała się do wywozu zebranych odpadów na składowisko. Ponadto do akcji dołączyli się również pracownicy Urzędu Miasta i Gminy w Ogrodzieńcu, którzy zbierali śmieci z terenów spacerowych w Ogrodzieńcu.</p> <p>W 2005 roku Gmina zapewniła worki foliowe oraz rękawice – łącznie 3 tys. sztuk rękawic i 3 tys. sztuk worków za kwotę ok. 750 zł. Gmina zapewniła także odbiór i transport na składowiska zebranych przez dzieci odpadów.</p> <p>W 2006 r. na akcje „Sprzątanie Świata” i „Dni Matki Ziemi” wydano kwotę 476 zł, za którą zakupiono worki i rękawice, które następnie przekazano szkołom i przedszkolom na terenie Gminy. Gmina zapewniła także jak co roku odbiór i transport na składowisko zebranych przez dzieci odpadów.</p>	1,33

Lp.	Nazwa zadania w krajowym planie gospodarki odpadami	Rok realizacji	Nazwa zadania w gminnym planie gospodarki odpadami	Opis podjętych działań	Koszt [tys. PLN]
		Zadanie ciągłe	Organizacja szkoleń i konferencji dotyczących gospodarki odpadami	Nie organizowano	0
		Zadanie ciągłe	Propagowanie kompostowania odpadów organicznych przez mieszkańców we własnym zakresie	Nie propagowano	0
4.	Objęcie 100 % mieszkańców zorganizowaną zbiórką odpadów komunalnych	2004-2011	Zwiększenie liczby mieszkańców objętych zorganizowaną zbiórką odpadów.	Na dzień 31 grudnia 2006 r. 81 % mieszkańców Gminy zostało objętych zorganizowaną zbiórką odpadów komunalnych, nie udało się osiągnąć 100%, ale w stosunku do poprzednich lat liczba mieszkańców objętych zorganizowaną zbiórką odpadów komunalnych wzrasta.	Bez kosztów działania
5.	Rozwój selektywnej zbiórki odpadów ulegających biodegradacji, w tym odpadów zielonych i odpadów organicznych z gospodarstw domowych.	-	-	Firmy, które wystąpiły z wnioskiem o zmianę zezwolenia na odbiór odpadów komunalnych od mieszkańców nieruchomości oferują prowadzenie selektywnej zbiórki odpadów ulegających biodegradacji.	0
6.	Budowa instalacji, które zapewnią odzysk i unieszkodliwianie (poza składowaniem) w 2006 r. ok. 1.460 tys. Mg odpadów komunalnych ulegających biodegradacji wytworzonych w kraju, w tym ok. 680 tys. Mg odpadów organicznych na poziomie kraju.	-	-	Na terenie gminy nie zbudowano instalacji odzysku odpadów ulegających biodegradacji. W harmonogramie wykonania Planu Gospodarki Odpadami dla Gminy Ogrodzieniec nie ma takiej instalacji.	0

Lp.	Nazwa zadania w krajowym planie gospodarki odpadami	Rok realizacji	Nazwa zadania w gminnym planie gospodarki odpadami	Opis podjętych działań	Koszt [tys. PLN]
7.	Rozwój selektywnej zbiórki odpadów wielkogabarytowych. Działania organizacyjne w celu zapewnienia w 2006 r. zbiórki na poziomie 20% odpadów wielkogabarytowych.	Zadanie ciągłe	Organizacja punktów zbiórki odpadów wielkogabarytowych / wdrożenie zbiórki tych odpadów od mieszkańców.	Na terenie Gminy odbiorem odpadów wielkogabarytowych i zużytego sprzętu elektrycznego i elektronicznego zajmuje się firma REMONDIS. Zużyty sprzęt elektryczny i elektroniczny może być przywieziony do Zakładu REMONDIS w Ogródzieńcu – wtedy przekazujący nic nie płaci, lub można zgłosić telefonicznie chęć przekazania takiego sprzętu, w takim przypadku przedstawiciele firmy REMONDIS przyjeżdżają po sprzęt a osoba przekazująca ponosi koszty transportu. Odpady wielkogabarytowe były zbierane na terenie Gminy w systemie wystawki lub przez zamówienie takiej usługi indywidualnie. Wystawka polegała na tym, że ogłaszano w którym dniu odpady będą zbierane i mieszkańcy wystawiali odpady, jednak zaniechano tego systemu, ponieważ mimo ogłoszeń nie przynosił on rezultatów – odpady wielkogabarytowe nie były wystawiane. W 2006 r. zebrano 50 kg zużytego sprzętu elektrycznego i elektronicznego.	0
8.	Budowa instalacji do demontażu i recyklingu odpadów wielkogabarytowych o przepustowości 200 tys. Mg w 2006 r. na poziomie kraju.	-	-	Na terenie gminy nie powstała żadna instalacja do demontażu i recyklingu odpadów wielkogabarytowych. W harmonogramie wykonania Planu Gospodarki Odpadami dla Gminy Ogródzieniec nie ma takiej instalacji.	-

Lp.	Nazwa zadania w krajowym planie gospodarki odpadami	Rok realizacji	Nazwa zadania w gminnym planie gospodarki odpadami	Opis podjętych działań	Koszt [tys. PLN]
9.	Rozwój selektywnej zbiórki odpadów budowlanych wchodzących w strumień odpadów komunalnych. Działania organizacyjne w celu zapewnienia w 2006 r. zbiórki na poziomie 15% odpadów budowlanych w skali kraju.	Zadanie ciągłe	Odbieranie gruzu rozbiórkowego od mieszkańców.	Firma REMONDIS prowadzi selektywny odbiór odpadów budowlanych. Usługę można zamówić telefonicznie – firma dostarcza pojemnik KP-5 o pojemności 5,5 m ³ . Jest to usługa dodatkowo płatna.	0
10.	Budowa instalacji do recyklingu odpadów budowlanych o przepustowości 370 tys. Mg w 2006 r. na poziomie kraju.	Zadanie ciągłe	Odzysk gruzu rozbiórkowego odebranego od mieszkańców	Na terenie Gminy nie została zbudowana żadna instalacja do recyklingu odpadów budowlanych. W harmonogramie wykonania Planu Gospodarki Odpadami dla Gminy Ogrodzieniec nie ma takiej instalacji.	-
11.	Rozwój selektywnej zbiórki, celem unieszkodliwiania odpadów niebezpiecznych wydzielonych ze strumienia odpadów komunalnych. Działania organizacyjne w celu zapewnienia w 2006 r. zbiórki na poziomie 15% odpadów niebezpiecznych w kraju.	Zadanie ciągłe	Organizowanie punktów zbiórki i odbioru odpadów niebezpiecznych od mieszkańców.	W 2004 r. Firma REMONDIS wstępnie wprowadziła zbieranie odpadów niebezpiecznych w postaci pojemnika przed siedzibą swojego zakładu. System ten został uruchomiony w charakterze próbnym i zrezygnowano z niego ponieważ nie przynosił rezultatów. Zgodnie ze stanem na koniec roku 2006 prowadzone są uzgodnienia pomiędzy firmą REMONDIS a Burmistrzem Miasta i Gminy Ogrodzieniec odnośnie dostarczenia pojemników na zużyte baterie, które byłyby rozstawione w szkołach i w budynku Urzędu. Firma REMONDIS odbierałaby napełnione pojemniki. Celem wyodrębnienia odpadów azbestowych ze strumienia odpadów komunalnych gmina Ogrodzieniec prowadzi dofinansowanie utylizacji azbestu. Program ten i jego wynik opisano szczegółowo w punkcie 2.7 sprawozdania.	0

Lp.	Nazwa zadania w krajowym planie gospodarki odpadami	Rok realizacji	Nazwa zadania w gminnym planie gospodarki odpadami	Opis podjętych działań	Koszt [tys. PLN]
12.	Budowa instalacji linii unieszkodliwiania odpadów niebezpiecznych o przepustowości 17 tys. Mg w 2006 r.	-	-	Na terenie Gminy nie została zbudowana żadna instalacja do unieszkodliwiania odpadów niebezpiecznych. W harmonogramie wykonania Planu Gospodarki Odpadami dla Gminy Ogrodzieniec nie ma takiej instalacji.	-
13.	Budowa lub modernizacja składowisk odpadów komunalnych wg standardów i wymogów UE.	-	-	Na terenie gminy nie zostało wybudowane ani zmodernizowane żadne składowisko odpadów. W harmonogramie wykonania Planu Gospodarki Odpadami dla Gminy Ogrodzieniec nie ma takiej instalacji.	-
14.	Zamykanie i rekultywacja składowisk odpadów komunalnych nie spełniających wymogów UE.	Zadanie ciągłe	Bieżąca rekultywacja składowisk Monitoring składowiska	31.12.2005 r. zaprzestano przyjmowania odpadów na składowisko przy ul. Bzowskiej w Ogrodzieńcu Wypełniona karta składowiska znajduje się na stronie 9 niniejszego sprawozdania (tabela nr 6).	-

INNE ZADANIA DOTYCZĄCE GOSPODAROWANIA ODPADAMI KOMUNALNYMI, KTÓRE ZOSTAŁY ZAPISANE W GMINNYCH PLANACH GOSPODARKI ODPADAMI I BYŁY REALIZOWANE NA TERENIE GMINY, A NIE ZOSTAŁY WSKAZANE W KRAJOWYM PLANIE GOSPODARKI ODPADAMI.

Lp.	Rok realizacji	Nazwa zadania w gminnym planie gospodarki odpadami	Opis podjętych działań	Koszt [tys. PLN]
1.	Zadanie ciągłe	Likwidacja i rekultywacja „dzikich wysypisk”	Dziki wysypiska są likwidowane na bieżąco po otrzymaniu informacji o ich lokalizacji.	6,5
2.	Zadanie ciągłe	Selektywna zbiórka odpadów komunalnych	REMONDIS odbiera u źródła selektywnie odpady tworzyw sztucznych i szkła. Mieszkańcy dostają worki: żółty – na tworzywa sztuczne i zielony na szkło i zbierają w nich selektywnie powyższe odpady.	0
3.	2007	Inwentaryzacja wyrobów zawierających azbest i harmonogram ich usuwania	Na chwilę obecną mamy zinwentaryzowane azbestowe pokrycia dachowe w sołectwach, nie ma inwentaryzacji pokryć dachowych w mieście Ogrodzieniec. Planuje się przeprowadzić ją w 2007 r.	Działanie pozainwestycyjne Bez kosztów działania
4.	Zadanie ciągłe	Usuwanie wyrobów azbestowych z budynków	Gmina prowadzi dofinansowanie utylizacji odpadów azbestowych przy wymianie lub likwidacji pokryć dachowych i elewacji zawierających azbest. Dofinansowanie utylizacji jest realizowane ze środków Gminnego Funduszu Ochrony Środowiska i Gospodarki Wodnej	77,55
5.	Zadanie w trakcie realizacji	Budowa stacji przeładunkowej odpadów na terenie gminy Ogrodzieniec wyposażonej w linię do segregacji odpadów	REMONDIS, który jest investorem tego zadania uzyskał w dniu 11.07.2006 r. decyzję o środowiskowych uwarunkowaniach zgody na realizację przedsięwzięcia pod nazwą „Stacja przeładunkowa odpadów komunalnych”. Według danych od inwestora, na chwilę obecną zrezygnowano z budowy linii do segregacji odpadów, ponieważ linia taka powstała w siedzibie firmy w Częstochowie, a w Ogrodzieńcu jest zbyt mała ilość odpadów, aby budowa takiej stacji była opłacalna.	50

Lp.	Rok realizacji	Nazwa zadania w gminnym planie gospodarki odpadami	Opis podjętych działań	Koszt [tys. PLN]
6.	2004	Opracowanie systemu kontroli uczestniczenia wytwórców odpadów w zorganizowanym wywozie odpadów komunalnych i wdrażanie ww systemu Intensyfikacja działalności kontrolnej	Interwencje w zakresie kontroli wytwórców odpadów podejmowane są w odpowiedzi na pisemne lub ustne zgłoszenie, w przypadku zgłaszającego pragnącego zachować anonimowość może on dowiedzieć się o wynikach kontroli bezpośrednio w urzędzie, w przypadku podania danych przez zgłaszającego zostaje on powiadomiony pisemnie o wynikach. W przypadku stwierdzenia nadużyć właściciele nieruchomości informowani są o przepisach które przekroczyli i jeśli wyrażają chęć stosowania się w przyszłości do powyższych przepisów, a powtórna kontrola wykazuje, że tak w istocie postępują, sprawa zostaje zamknięta. Jeżeli osoba nie zgadza się, lub powtórna kontrola wykazuje dalsze działania niezgodne z prawem, Policja wypisuje mandat. Ostatecznym środkiem przymusu do zgodnego z prawem pozbywania się nieczystości ciekłych i odpadów komunalnych jest wydanie przez Burmistrza decyzji z zastosowaniem maksymalnych stawek opłat za wywóz odpadów komunalnych i nieczystości ciekłych.	Bez kosztów działania
7.	Zadanie nieaktualne	Urealnienie cen za przyjęcie odpadów na składowiska	Na wysypisko nie są już przyjmowane odpady, jest ono zamknięte	Bez kosztów działania
8.	Zadanie nieaktualne	Zintensyfikowanie kontroli sposobu eksploatacji wysypisk	Wysypisko jest zamknięte	Bez kosztów działania
9.	Zadanie ciągle	Inwentaryzacja „dzikich wysypisk”	Dzике wysypiska są na bieżąco zgłaszane przez mieszkańców lub pracowników Wydziału komunalnego.	Bez kosztów działania
10.	Zadanie cykliczne	Badanie jakości osadów ściekowych celem określenia możliwości ich wykorzystania do celów rolniczych	Osady ściekowe w chwili obecnej są w całości wykorzystywane do rekultywacji składowiska. Po wybudowaniu nowej oczyszczalni i kanalizacji a co za tym idzie zwiększeniu ilości osadów ściekowych rozważane będą możliwości ich wykorzystywania do celów rolniczych.	0
11.	Zadanie ciągle	Zgłaszanie do WIOŚ przypadków nieprzestrzegania właściwego składowania odpadów przemysłowych	Dotychczas nie dostarczono do Urzędu informacji o niewłaściwym składowaniu odpadów przemysłowych, w przypadku otrzymania takiej informacji zostanie ona niezwłocznie przekazana do WIOŚ.	Bez kosztów działania

Tabela 9. Zestawienie informacji o zrealizowanych przedsięwzięciach w zakresie gospodarki odpadami opakowaniowymi na terenie gminy w latach 2004-2006.

Lp.	Nazwa zadania w krajowym planie gospodarki odpadami	Rok realizacji	Nazwa zadania w gminnym planie gospodarki odpadami	Opis podjętych działań	Koszt [tys. PLN]												
1.	Organizowanie gospodarki odpadami opakowaniowymi na terenie gminy, w tym selektywnego zbierania finansowanego z opłat produktowych i opłat pobieranych przez organizacje odzysku.	Zadanie ciągle	Selektywna zbiórka odpadów komunalnych.	<p>W sposób selektywny były zbierane opakowania z tworzyw sztucznych i opakowania ze szkła</p> <p>W poszczególnych latach zebrano:</p> <table border="1"> <thead> <tr> <th>ODPAD</th> <th>2004 rok</th> <th>2005 rok</th> <th>2006 rok</th> </tr> </thead> <tbody> <tr> <td>Tworzywa sztuczne</td> <td>9,0</td> <td>2,2</td> <td>8,2</td> </tr> <tr> <td>Szkło</td> <td>21,0</td> <td>8,0</td> <td>34,6</td> </tr> </tbody> </table> <p>Corocznie wpływy z opłaty produktowej są w całości przeznaczane na funkcjonowanie centrów zbiórki, z których otrzymujemy powyższe odpady. REMONDIS za prowadzenie obsługi centrów zbiórki pobiera opłatę w wysokości 900 zł/ miesiąc opłata była taka sama w 2004, 2005, 2006 roku.</p>	ODPAD	2004 rok	2005 rok	2006 rok	Tworzywa sztuczne	9,0	2,2	8,2	Szkło	21,0	8,0	34,6	32,4
ODPAD	2004 rok	2005 rok	2006 rok														
Tworzywa sztuczne	9,0	2,2	8,2														
Szkło	21,0	8,0	34,6														
2.	Budowa potencjału technicznego w zakresie selektywnego gromadzenia odpadów opakowaniowych: zapewnienie odpowiedniej ilości pojemników, budowa punktów gromadzenia odpadów opakowaniowych.	-	-	Na terenie Gminy jest umiejscowionych 16 punktów w których ustawione są w sumie 42 pojemniki. Właścicielem jest firma REMONDIS, przyjmujemy, że 100 % mieszkańców Gminy jest objętych systemem. Nie posiadamy danych odnośnie ilości odpadów zebranych z centrów zbiórki, ilości wszystkich selektywnie zebranych odpadów (w tym w wyniku segregacji u źródła) podano w wierszu powyżej.	0												
3.	Budowa potencjału technicznego w zakresie transportu odpadów opakowaniowych	-	-	Transportem odpadów opakowaniowych zajmuje się firma REMONDIS.	0												

Lp.	Nazwa zadania w krajowym planie gospodarki odpadami	Rok realizacji	Nazwa zadania w gminnym planie gospodarki odpadami	Opis podjętych działań	Koszt [tys. PLN]
4.	Działania informacyjno-edukacyjne dla społeczności lokalnej.	Zadanie ciągłe	-	Na stronie internetowej Urzędu znajduje się informacja odnośnie możliwości dostarczania zużytego sprzętu elektrycznego i elektronicznego, na tablicy ogłoszeniowej Urzędu wiszą plakaty propagujące selektywną zbiórkę oraz bezpieczne postępowanie z azbestem.	-
5.	Opracowanie gminnych planów gospodarki odpadami opakowaniowymi.	-	-	Nie powstał gminny plan gospodarki odpadami opakowaniowymi, w Planie Gospodarki Odpadami dla Gminy Ogrodzieniec nie ma takiego zadania.	-
6.	Uzgodnienia pomiędzy organizacjami odzysku i organami wykonawczymi gmin w zakresie prowadzenia selektywnego zbierania odpadów opakowaniowych oraz budowy punktów zbierania odpadów opakowaniowych i instalacji do segregacji odpadów.	-	-	Nie prowadzono uzgodnień z organizacjami odzysku.. Na terenie Gminy odpadami opakowaniowymi zajmuje się REMONDIS Sp. z o.o.	-

Tabela 10. Zestawienie informacji o zrealizowanych przedsięwzięciach w zakresie gospodarki odpadami niebezpiecznymi na terenie gminy w latach 2004-2006.

Lp.	Nazwa zadania w krajowym planie gospodarki odpadami	Rok realizacji	Nazwa zadania w gminnym planie gospodarki odpadami	Opis podjętych działań	Koszt [tys. PLN]
1.	Opracowanie i wdrożenie programu edukacyjno-informacyjnego dla społeczeństwa i przedsiębiorstw.	-	-	Nie przeprowadzono żadnych szkoleń dla przedsiębiorców - w harmonogramie wykonania Planu Gospodarki Odpadami dla Gminy Ogrodzieniec nie ma takiego zadania.	-
2.	Budowa gminnych punktów zbiórki odpadów niebezpiecznych (GPZON)	-	-	Na terenie Gminy nie został zbudowany żaden gminny punkt zbiórki odpadów niebezpiecznych W harmonogramie wykonania Planu Gospodarki Odpadami dla Gminy Ogrodzieniec nie ma takiego punktu.	-
3.	Unieszkodliwianie odpadów niebezpiecznych.	-	-	Na terenie Gminy nie został zbudowany żaden gminny zakład unieszkodliwiania odpadów niebezpiecznych W harmonogramie wykonania Planu Gospodarki Odpadami dla Gminy Ogrodzieniec nie ma takiego zakładu.	-

**INNE ZADANIA DOTYCZĄCE GOSPODAROWANIA ODPADAMI NIEBEZPIECZNYMI, KTÓRE
ZOSTAŁY ZAPISANE W GMINNYCH PLANACH GOSPODARKI ODPADAMI I BYŁY
REALIZOWANE NA TERENIE GMINY, A NIE ZOSTAŁY WSKAZANE W KRAJOWYM PLANIE
GOSPODARKI ODPADAMI.**

Lp.	Rok realizacji	Nazwa zadania w gminnym planie gospodarki odpadami	Opis podjętych działań	Koszt [tys. PLN]
4.	Zadanie niezrealizowane	Bezpieczne rozwiązanie problemów odpadów azbestowych (2600 Mg) zgromadzonych na terenie PMIB „Izolacja” i w kamieniołomie Cementowni „Wiek”	Jednostką realizującą jest Wojewoda – nie mamy informacji o podjęciu jakichkolwiek działań	2 100

3.2. Ocena sposobów i źródeł finansowania zaplanowanych przedsięwzięć

Tabela 11. Koszty poniesione na realizację zadań określonych w gminnym planie gospodarki odpadami w latach 2004-2006.

Lp.	Nazwa zadania	Kwota przewidziana na zadanie [tys. PLN]	Koszty poniesione w latach 2004-2006 [tys. PLN]	Źródło finansowania
I. Przedsięwzięcia w zakresie gospodarki odpadami komunalnymi				
1.	Wspieranie i koordynowanie działań dotyczących rozwoju ponadgminnego systemu gospodarki odpadami komunalnymi	Bez kosztów działania	-	-
2.	Działania uświadamiające (selektywna zbiórka surowców wtórnych, bioodpadów, kompostownie przydomowe)	3	0,11	Środki własne
3.	Przygotowanie materiałów dot. celowości wprowadzenia segregacji odpadów w gospodarstwach domowych oraz minimalizacji produkcji odpadów i rozprowadzanie materiałów Promowanie dobrych przykładów segregacji odpadów u źródła	1,5	0	-
4.	Organizacja szkoleń i konferencji dotyczących gospodarki odpadami	1,5	0	-
5.	Prowadzenie w przedszkolach i szkołach podstawowych pogadanek nt. segregacji odpadów w gospodarstwach domowych	1,5	0	-
6.	Propagowanie kompostowania odpadów organicznych przez mieszkańców we własnym zakresie	1,0	0	-
7.	Inwentaryzacja wyrobów zawierających azbest i harmonogram ich usuwania	Bez kosztów działania	-	-
8.	Zwiększenie liczby mieszkańców objętych zorganizowaną zbiórką odpadów	60	0	-
9.	Organizowanie punktów zbiórki i odbioru odpadów niebezpiecznych od mieszkańców	2	0	-

Lp.	Nazwa zadania	Kwota przewidziana na zadanie [tys. PLN]	Koszty poniesione w latach 2004-2006 [tys. PLN]	Źródło finansowania
I. Przedsięwzięcia w zakresie gospodarki odpadami komunalnymi				
10.	Organizowanie punktów zbiórki i odbioru odpadów wielkogabarytowych od mieszkańców	7	0	-
11.	Bieżąca rekultywacja składowisk	30		
12.	Monitoring składowiska	90		
13.	Likwidacja i rekultywacja „dzikich wysypisk”	9	6,5	środki własne
14.	Odbieranie gruzu rozbiórkowego od mieszkańców	bd	0	-
15.	Odzysk gruzu rozbiórkowego odebranego od mieszkańców	bd	0	-
16.	Opracowanie systemu kontroli uczestniczenia wytwórców odpadów w zorganizowanym wywozie	Brak kosztów działania	-	-
17.	Urealnienie cen za przyjęcie odpadów na składowiska	Brak kosztów działania	-	-
18.	Zintensyfikowanie kontroli sposobu eksploatacji wysypisk	Brak kosztów działania	-	-
19.	Inwentaryzacja „dzikich wysypisk”	Brak kosztów działania	-	-
20.	Badanie jakości osadów ściekowych celem określenia możliwości ich wykorzystania do celów rolniczych	2		Przedsiębiorstwa Wodociągowo-Kanalizacyjne
21.	Zgłaszanie do WIOŚ przypadków nieprzestrzegania właściwego składowania odpadów przemysłowych	Brak kosztów działania	-	-

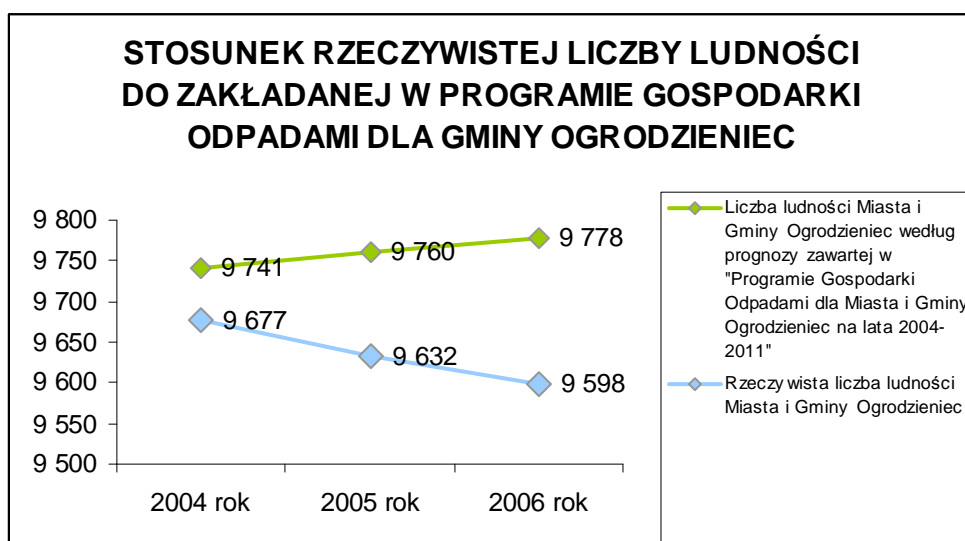
Lp.	Nazwa zadania	Kwota przewidziana na zadanie [tys. PLN]	Koszty poniesione w latach 2004-2006 [tys. PLN]	Źródło finansowania
I. Przedsięwzięcia w zakresie gospodarki odpadami komunalnymi				
22.	Budowa stacji przeładunkowej odpadów na terenie gminy Ogrodzieniec wyposażonej w linię do segregacji odpadów	2 000	50	Remondis
Razem		2208,5	56,61	
II. Przedsięwzięcia w zakresie gospodarki odpadami opakowaniowymi				
1.	Selektywna zbiórka odpadów komunalnych	9	32,4	Środki własne
Razem		9	32,4	100 % środki własne
III. Przedsięwzięcia w zakresie gospodarki odpadami w sektorze gospodarczym				
1.	Bezpieczne rozwiązanie problemów odpadów azbestowych (2600 Mg) zgromadzonych na terenie PMIB „Izolacja” i w kamieniołomie Cementowni „Wiek”	2100		Wojewoda
Razem		2100		Wojewoda
IV. Przedsięwzięcia w zakresie gospodarki odpadami niebezpiecznymi				
1.	Usuwanie wyrobów azbestowych z budynków	60	77,55	Środki własne
Razem		60	77,55	Środki własne
SUMA (I+II+III+IV)		4 377,5	166,56	

4. WSKAŹNIKI MONITOROWANIA PLANU GOSPODARKI ODPADAMI

W Planie Gospodarki Odpadami dla Gminy Ogrodzieniec wyliczono wskaźniki dotyczące odpadów komunalnych do 2011 roku zakładając liczbę ludności wg GUS. Ponieważ zakładana liczba ludności jest wyższa niż rzeczywista wskaźniki dotyczące wytworzonych odpadów komunalnych przeliczono dla rzeczywistej liczby ludności Gminy w poszczególnych latach. Poniżej przedstawiono różnice rzeczywistej i zakładanej liczby ludności.

Tabela 12 Stosunek rzeczywistej liczby ludności do zakładanej w Programie gospodarki odpadami

rok	Liczba ludności Miasta i Gminy Ogrodzieniec Według prognozy zawartej w „Programie Gospodarki odpadami dla Miasta i Gminy Ogrodzieniec na lata 2004-2011”	Rzeczywista liczba ludności Miasta i Gminy Ogrodzieniec
2004	9 741	9 677
2005	9 760	9 632
2006	9 778	9 598



Podstawą oceny realizacji Planu są wskaźniki przyjęte podczas opracowywania dokumentu. Ponieważ Plan Gospodarki Odpadami dla Gminy Ogrodzieniec był tworzony stosunkowo wcześniej na podstawie pierwszych uregulowań prawnych dotyczących opracowywania tego dokumentu, kilka wskaźników jest w nim podanych nieprecyzyjnie np. nie ma założonej masy odzyskanych surowców wtórnych, a jedynie masa pozyskanych odpadów opakowaniowych, która jest nieadekwatna do ilości surowców wtórnych. W takich przypadkach w rubryce dotyczącej zakładanych wartości wskaźnika wpisywano „brak danych” ponieważ odnoszenie się do niepełnych wartości spowodowałoby zafałszowanie wyników. Zgodnie z ustawą o odpadach plany gospodarki odpadami muszą być aktualizowane nie rzadziej niż raz na 4 lata. W związku z powyższym podczas przeprowadzania postępowania w sprawie aktualizacji planu gospodarki odpadami zostaną wprowadzone zmodyfikowane wskaźniki.

Tabela 13 Wskaźniki monitorowania Planu

Lp.	Wskaźnik charakteryzujący gospodarkę odpadami – sektor komunalny	rok 2002 bazowy	rok 2004		rok 2005		rok 2006	
			ZAKŁADANE	RZECZYWISTE	ZAKŁADANE	RZECZYWISTE	ZAKŁADANE	RZECZYWISTE
1	Ilość wytworzonych odpadów komunalnych [Mg/rok]	2 863	2 926	2 903	2 961	2 890	2 997	2 975
2	Ilość zebranych odpadów komunalnych [Mg/rok]	1 229	b.d	1 159	b.d	1 173	b.d	1 538
3	Ilość odpadów objętych zorganizowaną zbiórką [%]	43	b.d.	40	b.d.	41	90	52
4	Ilość wytworzonych odpadów komunalnych na 1 mieszkańca na rok [kg/M/rok]	295	300	300	300	300	310	310
5	Ilość zebranych odpadów komunalnych na 1 mieszkańca na rok [kg/M/rok]	127	b.d	120	b.d	120	b.d	160
6	Udział odpadów z sektora komunalnego składowanych na składowiskach [%]	95,6	88	99	85	99,6	83	98,6
7	Udział odpadów komunalnych ulegających biodegradacji składowanych na składowiskach w [%] w [Mg] (w stosunku do roku 1995)	Ok. 100	78	100	76	100	73	100
8	Ilość zebranych od mieszkańców odpadów ulegających biodegradacji [Mg]	0	810	0	795	0	780	0
9	Ilość wytworzonych odpadów opakowaniowych [Mg] w tym:	525	542	539	552	545	563	552
	- tworzywa sztuczne	90	93	92	95	94	97	95
	- papier i tektura	186	192	191	195	192	198	194
	- szkło	188	195	194	199	196	203	199
	- opakowania z blachy stalowej	20	20	20	20	20	20	20
	- opakowania z aluminium	8	8	8	8	8	9	9
	- opakowania wielomateriałowe	33	34	34	35	35	36	35
10	Udział odzyskiwanych surowców wtórnych w całkowitym strumieniu zebranych odpadów komunalnych [%]	4,4	12	1	15	0,4	17	1,4

Lp.	Wskaźnik charakteryzujący gospodarkę odpadami – sektor komunalny	rok 2002 bazowy	rok 2004		rok 2005		rok 2006	
			ZAKŁADANE	RZECZYWISTE	ZAKŁADANE	RZECZYWISTE	ZAKŁADANE	RZECZYWISTE
11	Ilość odzyskiwanych surowców wtórnych [Mg] w tym: - tworzywa sztuczne - papier i tektura - szkło - blacha stalowa i aluminium	61,1 2,3 30,5 28,3	b.d. b.d. b.d. b.d.	9,0 0 21,0 0	b.d. b.d. b.d. b.d.	2,2 0 8,0 0	b.d. b.d. b.d. b.d.	8,2 0 34,6 0
12	Ilość odzyskanych odpadów [Mg]: - wielkogabarytowych - budowlanych - niebezpiecznych	b.d. b.d. 65,54	20 23 2	b.d. b.d. b.d.	32 56 3	b.d. b.d. b.d.	43 76 4	b.d. b.d. b.d.
13	Czynne składowiska odpadów komunalnych [szt./ha]	1/1,8	1/1,8	1/1,8	1/1,8	1/1,8	1/1,8	0
14	Składowiska nieczynne [szt./ha] w tym: - zrehabilitowane - do rekultywacji	0 0 0	0 0 0	0 0 0	0 0 0	0 0 0	0 0 0	1 0 1
15	Obiekty gospodarki odpadami komunalnymi: - linie do segregacji (szt./(Mg/rok)) - kompostownie [szt./(Mg/rok)] - linie do demontażu odpadów wielkogabarytowych - linie do przekształcania gruzu Budowlanego	0 0 0 0 0	0 0 0 0 0	0 0 0 0 0	0 0 0 0 0	0 0 0 0 0	0 0 0 0 0	0 0 0 0 0
16	Ilość powstających osadów ściekowych [Mg]	1	b.d.	1	b.d.	1	b.d.	2

Lp.	Wskaźnik charakteryzujący gospodarkę odpadami – sektor komunalny	rok 2002 bazowy	rok 2004		rok 2005		rok 2006	
			ZAKŁADANE	RZECZYWISTE	ZAKŁADANE	RZECZYWISTE	ZAKŁADANE	RZECZYWISTE
17	Sposób postępowania z osadami ściekowymi [%]: <ul style="list-style-type: none"> o wykorzystane w tym: <ul style="list-style-type: none"> na cele przemysłowe na cele rolnicze o kompostowane o przekształcone termicznie o składowane (na składowisku) o wykorzystywane do rekultywacji składowiska o nagromadzone na terenie oczyszczalni - wykorzystane z nagromadzonych	100	b.d.	100	b.d.	100	b.d.	100
B. Wskaźniki świadomości społecznej								
1	Udział społeczeństwa w działaniach na rzecz poprawy gospodarki odpadami wg oceny jakościowej	b.d.	b.d.	Stosowanie selektywnej zbiórki odpadów szkła i tworzyw sztucznych w centrach zbiórki	b.d.	Stosowanie selektywnej zbiórki odpadów szkła i tworzyw sztucznych w gosp. domowych i w centrach zbiórki	b.d.	Stosowanie selektywnej zbiórki odpadów szkła i tworzyw sztucznych w gosp. domowych i w centrach zbiórki
2	Ilość i jakość interwencji (wniosków) zgłaszanych przez mieszkańców (np. dzikie wysypiska)	b.d.	b.d.	1 interwencja zgłaszana przez mieszkańców dotycząca odpadów	b.d.	2 interwencje zgłaszane przez mieszkańców dotyczące odpadów	b.d.	3 interwencje zgłaszane przez mieszkańców dotyczące odpadów
3	Liczba, jakość i skuteczność kampanii edukacyjno-informacyjnych,	b.d.	b.d.	„Sprzątanie Świata” i „Dni Matki Ziemi”	b.d.	„Sprzątanie Świata” i „Dni Matki Ziemi”	b.d.	„Sprzątanie Świata” i „Dni Matki Ziemi”

5. PODSUMOWANIE I WNIOSKI

Założenia Planu Gospodarki Odpadami zostały wykonane w zakresie organizacyjnym tzn. sporządzono i przyjęto Plan Gospodarki Odpadami dla Gminy Ogrodzieniec, uchwalono Regulamin utrzymania czystości i porządku na terenie Miasta i Gminy Ogrodzieniec oraz ogłoszono Zarządzenie Burmistrza Miasta i Gminy Ogrodzieniec w sprawie wymagań jakie powinien spełniać przedsiębiorca ubiegający się o uzyskanie zezwolenia na świadczenie usług w zakresie odbierania odpadów komunalnych od właścicieli nieruchomości lub opróżniania zbiorników bezodpływowych i transportu nieczystości ciekłych.

Dwa ostatnie dokumenty zostały ogłoszone z opóźnieniem w stosunku do ustawowych terminów w związku z czym nie zdołano wywiązać się z zakładanych w Planie Gospodarki Odpadami celów. Jak wynika z powyższego sprawozdania konieczne są działania naprawcze w celu osiągnięcia założeń PGO, a także aktualizacja mająca na celu dostosowanie planu do realnych uwarunkowań.

W ramach odzysku surowców wtórnych i zarazem edukacji ekologicznej wprowadzono na terenie urzędu zbieranie makulatury, oprócz makulatury powstającej w samym urządzie pracownicy mogą przynosić makulaturę z domu. Prowadzone są też rozmowy w sprawie dostarczenia pojemników do zbierania zużytych baterii, które miałyby zostać porozmieszczane w szkołach – co oprócz efektu ekologicznego powodowałoby również efekt edukacyjny. Gmina ze środków własnych dofinansowuje utylizację azbestu z pokryć dachowych wymienianych przez mieszkańców. Corocznie prowadzone są też pogadanki w przedszkolu, dotyczące selektywnego zbierania odpadów komunalnych. Jak dotąd nie prowadzono żadnych szkoleń dla dorosłych ani dla młodzieży, w związku z czym w ramach współpracy z innymi gminami powiatu zawierciańskiego planujemy zwrócić się do Wojewódzkiego Funduszu Ochrony Środowiska w celu uzyskania dotacji na ten cel.

Na terenie Urzędu wprowadzono pocztę elektroniczną, co zmniejszyło zużycie papieru, natomiast zużyte tonery z drukarek są przekazywane do odzysku lub unieszkodliwienia specjalistycznej firmie posiadającej zezwolenia w tym zakresie.

Nie udało się osiągnąć zakładanych poziomów odzysku i recyklingu odpadów biodegradowalnych, opakowaniowych ani gruzu z rozbiórek i remontów.

Liczba gospodarstw objętych zorganizowaną zbiórką odpadów komunalnych wzrosła, ale nie udało się osiągnąć zakładanej ilości 100% ludności objętej zorganizowaną zbiórką odpadów na terenie Miasta Ogrodzieniec i 80% na terenach wiejskich. W związku z niedostatecznymi efektami dotychczasowych działań konieczne staje się wprowadzenie działań naprawczych.

Działania takie polegają na zwiększeniu nadzoru nad właścicielami nieruchomości i nad przedsiębiorcami prowadzącymi na terenie Gminy działalność w zakresie odbierania odpadów komunalnych od właścicieli nieruchomości. Konieczne może być także dofinansowanie prowadzenia działań związanych z odbiorem odpadów których poziomów odzysku i recyklingu nie udało się osiągnąć.