

- projekt -  
**UCHWAŁA NR .....**  
**RADY MIEJSKIEJ W OGRODZIENCU**  
**z dnia 28 grudnia 2016r.**

**w sprawie: wyrażenia zgody na zawarcie kolejnej umowy dzierżawy nieruchomości gruntowej stanowiącej własność Gminy Ogrodzieniec położonej w obrębie Żelazko na czas oznaczony do trzech lat z dotychczasowym dzierżawcą w trybie bezprzetargowym.**

Na podstawie art. 18 ust. 2 pkt. 9 lit. "a" ustawy z dnia 8 marca 1990r. o samorządzie gminnym (tekst jednolity Dz.U. z 2016r. poz.446), i art. 13 ust.1 ustawy z dnia 21 sierpnia 1997r. o gospodarce nieruchomościami ( tekst jednolity Dz. U. z 2016r. poz. 446).

**Rada Miejska w Ogrodzieńcu**  
**u c h w a l a c o n a s t ę p u j e:**

**§ 1**

Wyrazić zgodę na zawarcie kolejnej umowy dzierżawy nieruchomości gruntowych stanowiących własność i będących w posiadaniu Gminy Ogrodzieniec z przeznaczeniem na cele upraw rolnych zgodnie z poniższym zestawieniem, na okres do trzech lat z dotychczasowym dzierżawcą w trybie bezprzetargowym.

<b>Lp.</b>	<b>Obręb</b>	<b>Numer działki</b>	<b>Powierzchni a</b>	<b>Dzierżawca</b>
1	Żelazko	292	0,3198 ha	Anna Piątek

**§ 2**


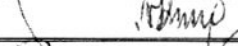


Wykonanie uchwały powierza się Burmistrzowi Miasta i Gminy Ogrodzieniec.

**§ 3**

Uchwała wchodzi w życie z dniem podjęcia.

Przewodniczący Rady Miejskiej  
Zygmunt Podsiadło

Karta uzgodnień do projektu uchwały w sprawie: wyrażenia zgody na zawarcie kolejnej umowy w przedmiocie wydzierżawienia nieruchomości gruntowej stanowiącej własność i będących we władaniu Gminy Ogrodzieniec położonej w obrębie Żelazku, na czas oznaczony do trzech lat z dotychczasowym dzierżawcom w trybie bezprzetargowym.

Funkcja	Podpis
Burmistrz	
Skarbnik	
Sekretarz	
Radca Prawny	
Kierownik komórki merytorycznej	

Uzasadnienie merytoryczne:

Dzierżawca jest zainteresowany dalszą dzierżawą gruntu, w dniu 14 listopada 2016r. złożył wniosek o przedłużenie umowy na dalszy okres.  
Umowa wygasa 31 grudnia 2016r.

- Projekt -

**Uchwała Nr ...../...../2016  
Rady Miejskiej w Ogrodzieńcu  
z dnia ..... 2016r**

**w sprawie udzielenia dotacji celowych dla jednostek Ochotniczych Straży Pożarnych  
z terenu Gminy Ogrodzieniec na 2017 rok**

Na podstawie art. 7 ust. 1 pkt. 14 ustawy z dnia 8 marca 1990r. o samorządzie gminnym (tekst jednolity Dz.U. z 2016r, poz. 446), art. 221 ust. 1 ustawy z dnia 27 sierpnia 2009r. o finansach publicznych (tekst jednolity Dz.U. z 2016r., poz. 1870 z późn. zm.) oraz art. 32 ust 2 i 3b ustawy z dnia 24 sierpnia 1991r. o ochronie przeciwpożarowej (tekst jednolity z 2016 r., Dz.U. poz. 191)

**Rada Miejska w Ogrodzieńcu  
uchwała co następuje:**

**§ 1**

Przyznaje się z budżetu gminy na 2017 rok dotację celową na zwrot wydatków poniesionych w 2017 roku związanych z dystrybucją energii elektrycznej oraz opłat stałych za wodę oraz odprowadzone ścieki w remizach jednostek Ochotniczych Straży Pożarnych w następujących wysokościach:

- 1) OSP Kielkowice – 1.500,00 zł,-
- 2) OSP Ryczów-Kolonia – 1.500,00 zł,-
- 3) OSP Gulzów – 1.500,00 zł,-
- 4) OSP Mokrus – 1.500,00 zł,-
- 5) OSP Podzamcze – 1.500,00 zł,-

**§ 2**

Przyznaje się z budżetu gminy na 2017 rok dotację celową na zwrot wydatków poniesionych w 2017 roku związanych z dystrybucją energii elektrycznej, opłat stałych za wodę oraz odprowadzone ścieki w remizach jednostek Ochotniczych Straży Pożarnych oraz na pokrycie kosztów zużycia energii elektrycznej, wody i za odprowadzone ścieki w garażach jednostek należących do KSRG w następujących wysokościach:

- 1) OSP Ryczów – 6.000,00 zł,-
- 2) OSP Ogrodzieniec – 4.000,00 zł,-
- 3) OSP Giebło – 4.000,00 zł,-

**§ 3**

Przyznaje się z budżetu gminy na 2017 rok dotację celową w wysokości 4.000 zł,- dla Ochotniczej Straży Pożarnej w Ogrodzieńcu na utrzymanie gotowości bojowej:

1. pojazdu marki Czterokołowiec Suzuki typu LT-A450XK9 o nr rej. SZA 7E11 wraz z przyczepą lekką marki Wiola typ W-600,
2. pojazdu ratowniczo-gaśniczego marki FORD Transit o nr rej. SZA 47473,
3. pojazdu ratowniczego marki Mitsubishi L200. o nr rej. SZA 55298.

**§ 4**

Dotację należy wykorzystać do 31 grudnia 2017 roku.

**§ 5**

Rozliczenie z wykorzystania dotacji należy przedłożyć w terminie do 10 stycznia 2018 roku.

**§ 6**




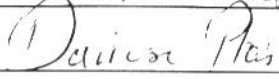
Wykonanie uchwały powierza się Burmistrzowi Miasta i Gminy Ogrodzieniec.

**§ 7**

Uchwała wchodzi w życie z dniem 1 stycznia 2017 roku .

- Projekt -

Karta uzgodnień do projektu uchwały Nr ...../...../2016 z dnia ..... 2016r. w sprawie udzielenia dotacji celowych dla jednostek Ochotniczych Straży Pożarnych z terenu miasta i gminy Ogrodzieniec na 2017 rok.

Funkcja	Podpis
Burmistrz	
Skarbnik	
Sekretarz	
Radca Prawny	
Kierownik komórki merytorycznej	

Sporządziła: Ross Marta

UCHWAŁA NR .....  
RADY MIEJSKIEJ W OGRODZIEŃCU  
z dnia 28 grudnia 2016r.

w sprawie zmiany uchwały nr XXXI/240/2016 z dnia 18 listopada 2016r. w sprawie „Programu współpracy Gminy Ogrodzieniec z organizacjami pozarządowymi oraz podmiotami prowadzącymi działalność pożytku publicznego na rok 2017”

Na podstawie: art. 18 ust. 2 pkt 15 ustawy z dnia 8 marca 1990 r. o samorządzie gminnym (t. j. Dz. U. z 2016 r. poz. 446 z późn. zm.), art. 5a ust. 1 ustawy z dnia 24 kwietnia 2003 r. o działalności pożytku publicznego i o wolontariacie (t. j. Dz. U. z 2016 r. poz. 239 z późn. zm.)

Rada Miejska w Ogrodzieńcu  
u c h w a ł a, co następuje:

§1

W załączniku nr 1 do uchwały nr XXXI/240/2016 z dnia 18 listopada 2016r. w sprawie „Programu współpracy Gminy Ogrodzieniec z organizacjami pozarządowymi oraz podmiotami prowadzącymi działalność pożytku publicznego na rok 2017”, wykreśla się w rozdziale IV punkt 5, w rozdziale IX punkt 3, w rozdziale X punkt 4.

§2



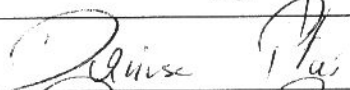
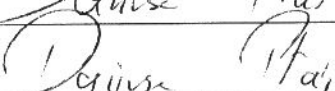
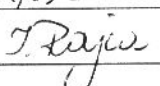
Wykonanie uchwały powierzyć Burmistrzowi Miasta i Gminy Ogrodzieniec.

§3

Uchwała wchodzi w życie z dniem podjęcia.

Przewodniczący Rady Miejskiej  
Zygmunt Podsiadło

Karta uzgodnień do projektu uchwały:

Funkcja	Podpis
Burmistrz	
Skarbnik	
Sekretarz	
Radca Prawny	
Kierownik komórki merytorycznej	

#### Uzasadnienie

W związku z ponowną analizą tekstu uchwały nr XXXI/240/2016 z dnia 18 listopada 2016r. w sprawie „Programu współpracy Gminy Ogrodzieniec z organizacjami pozarządowymi oraz podmiotami prowadzącymi działalność pożytku publicznego na rok 2017”, wykreśla się postanowienia odnoszące się do zagadnień uregulowanych bezpośrednio w tekście ustawy z dnia 24 kwietnia 2003 r. o działalności pożytku publicznego i o wolontariacie (t. j. Dz. U. z 2016 r. poz. 239 z późn. zm.)

W tekście uchwały nr XXXI/240/2016 z dnia 18 listopada 2016r. dotychczas obowiązywały postanowienia:

1. w rozdziale IV punkt 5:

*Dotacje przyznane organizacji pozarządowej nie mogą być wykorzystane na:*

- a. remonty budynków i ich modernizację,*
- b. zakupy inwestycyjne,*
- c. zakupy nieruchomości,*
- d. działalność gospodarczą,*
- e. działalność wyznaniową i polityczną.*

2. w rozdziale IX punkt 3:

*Organizacja pozarządowa w okresie otrzymywania dotacji oraz korzystania z innej pomocy Gminy jest zobowiązana do podawania informacji o finansowaniu lub innej formie wspierania działalności organizacji przez Gminę Ogrodzieniec.*

3. w rozdziale X punkt 4:

*Burmistrz Miasta i Gminy Ogrodzieniec przedłoży Radzie Miejskiej w terminie do 31 maja 2018 roku sprawozdanie z realizacji Programu.*

Uchwała Nr .....  
Rady Miejskiej w Ogrodzieńcu  
z dnia 28 grudnia 2016 r.

w sprawie : przyjęcia Gminnego Programu Profilaktyki i Rozwiązywania Problemów Alkoholowych dla Miasta i Gminy Ogrodzieniec na rok 2017.

Na podstawie art. 7 ust. 1 pkt. 5 , art. 18 ust. 2 pkt 15 ustawy z dnia 8 marca 1990 r. o samorządzie gminnym (tekst jednolity Dz. U . z 2016 r., poz. 446) w związku z art. 4<sup>1</sup> ust. 1 i ust. 2 oraz ust. 5 ustawy z dnia 26 października 1982 r. o wychowaniu w trzeźwości i przeciwdziałaniu alkoholizmowi (tekst jednolity Dz. U. 2016 poz. 487)

Rada Miejska w Ogrodzieńcu uchwała

§ 1

Przyjąć Gminny Program Profilaktyki i Rozwiązywania Problemów Alkoholowych na rok 2017 dla Miasta i Gminy Ogrodzieniec, który stanowi załącznik nr 1 do niniejszej uchwały.

§ 2

Wykonanie uchwały powierza się Burmistrzowi Miasta i Gminy Ogrodzieniec.



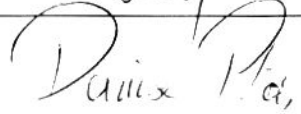
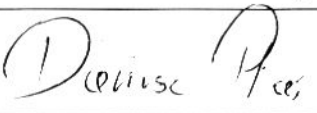

§ 3

Uchwała wchodzi w życie z dniem jej podjęcia.

Przewodniczący  
Rady Miejskiej

Zygmunt Podsiadło

Karta uzgodnień do projektu uchwały w sprawie : przyjęcia Gminnego Programu Profilaktyki i Rozwiązywania Problemów Alkoholowych dla Miasta i Gminy Ogrodzieniec na rok 2017.

Funkcja	Podpis
Burmistrz	
Skarbnik	
Sekretarz	
Radca Prawny	
Kierownik komórki Merytorycznej	

Uzasadnienie merytoryczne ( jeśli potrzebne )

Sporządził : .....Justyna Zak.....



**GMINNY PROGRAM PROFILAKTYKI I ROZWIĄZYWANIA PROBLEMÓW  
ALKOHOLOWYCH DLA MIASTA I GMINY  
OGRODZIENIEC NA ROK 2017**

Gminny Program Profilaktyki i Rozwiązywania Problemów Alkoholowych dla Miasta i Gminy Ogrodzieniec na rok 2017 opracowany został zgodnie z Ustawą o wychowaniu w trzeźwości i przeciwdziałaniu alkoholizmowi oraz w oparciu o diagnozę sytuacji w Gminie Ogrodzieniec.

**I. Diagnoza**

Diagnoza opracowana została na podstawie informacji pozyskanych z instytucji:

- Ośrodek Pomocy Społecznej w Ogrodzieńcu (porównanie roku 2015 i 2016)
- Gminna Komisja Rozwiązywania Problemów Alkoholowych w Ogrodzieńcu (porównanie roku 2015 i 2016)
- Komisariat Policji w Ogrodzieńcu (porównanie roku 2015 i 2016)

**Informacje pozyskane od instytucji przedstawiają się następująco:**

**Ośrodek Pomocy Społecznej w Ogrodzieńcu.**

Lata	2015	2016
Liczba rodzin objętych pomocą OPS	176	152
Liczba rodzin objętych pomocą OPS z problemem alkoholowym	26	27
Liczba dzieci korzystających z bezpłatnych obiadów:	84	79
w wieku przedszkolnym	16	15
w wieku szkolnym	68	64
Liczba dzieci korzystających z wypoczynku letniego i zimowego finansowanego z funduszy OPS	0	0
Liczba bezrobotnych objętych pomocą OPS	108	88
Liczba bezrobotnych z problemem alkoholowym objętych pomocą OPS	16	32

Ośrodek Pomocy Społecznej w Ogrodzieńcu realizując zadania wynikające z ustawy o pomocy społecznej z dnia 12 marca 2004 roku obejmuje wsparciem, pomocą i pracą socjalną rodziny dotknięte m.in. w szczególności ubóstwem, przemocą w rodzinie, alkoholizmem. Dane uzyskane z Ośrodka Pomocy Społecznej wykazują tendencję spadkową. W ramach pomocy udzielanej w OPS w Ogrodzieńcu osoby zgłaszające się do niego mogą uzyskać informację o procedurze leczenia

odwykowego i procedurze „Niebieskiej Karty”, pomoc w napisaniu podania o wszczęcie procedury leczenia odwykowego.

**Gminna Komisja Rozwiązywania Problemów Alkoholowych w Ogrodzieńcu skierowała:**

Lata	2015	2016
Liczba osób skierowanych na badania specjalistyczne do biegłych sądowych	18	10
Liczba wniosków o doprowadzenie przez policję do biegłych sądowych w celu wydania opinii o stopniu uzależnienia od alkoholu.	22	15
Liczba wniosków do sądu o leczenie odwykowe	9	6
Liczba podopiecznych zgłoszonych na leczenie	26	16
Liczba udzielonych porad w Punkcie Konsultacyjnym (psycholog)	43	55

Uzyskane dane pokazują, że w roku 2016 zmniejszyła się ilość osób wobec, których uruchomiono procedurę leczenia odwykowego. Zmalała, także liczba wniosków skierowanych do Sądu Rejonowego w Zawierciu o zastosowanie obowiązku poddania się leczeniu odwykowemu w trybie stacjonarnym lub ambulatoryjnym. Sytuacja ta spowodowana jest tym, iż osoby z problemem alkoholowym coraz chętniej korzystają z różnego rodzaju form pomocy i wsparcia. Część osób, u których zdiagnozowano zespół uzależnienia od alkoholu podjęła terapię w Poradni Leczenia Uzależnień w Zawierciu.

W ramach działalności Punktu Konsultacyjnego prowadzone jest poradnictwo indywidualne, edukacja w zakresie przemocy, uzależnień i współuzależnienia. Dyżur pełni psycholog, terapeuta uzależnień w każdy drugi wtorek miesiąca.

Na terenie Miasta i Gminy Ogródzieniec działa na dzień 14.12.2016 r. 26 punktów handlowych typu sklepy. Limit ustalony w uchwale nr XXXIV/261/2001 Rady Miejskiej w Ogrodzieńcu z dnia 30 sierpnia 2001 r. w sprawie ustalenia na terenie Miasta i Gminy Ogródzieniec liczby punktów sprzedaży napojów alkoholowych powyżej 4,5 % alkoholu (z wyjątkiem piwa) przeznaczonych do spożycia poza miejscem sprzedaży jak i w miejscu sprzedaży wynosi 40. Jednocześnie na terenie Miasta i Gminy Ogródzieniec działa na dzień 14.12.2016 r. 16 punktów gastronomicznych. Limit ustalony w uchwale nr XXXIV/261/2001 Rady Miejskiej w Ogrodzieńcu z dnia 30 sierpnia 2001 r. w sprawie ustalenia na terenie Miasta i Gminy Ogródzieniec liczby punktów sprzedaży napojów alkoholowych powyżej 4,5 % alkoholu (z wyjątkiem piwa) przeznaczonych do spożycia poza miejscem sprzedaży jak i w miejscu sprzedaży wynosi 30.

Następne dane pochodzą z Komisariatu Policji w Ogrodzieńcu. Wynika z nich, iż zwiększyła się liczba nietrzeźwych kierowców. Dane zamieszczone w tabeli pokazują, że należy wspierać działania przyczyniające się do ograniczenia nietrzeźwości kierowców, a także zapobiegać spożywaniu alkoholu w miejscach publicznych. Działania na rzecz nietrzeźwości na drogach i w miejscach publicznych należą do zadań, które winny znaleźć się w Gminnym Programie Profilaktyki i Rozwiązywania Problemów Alkoholowych. Istotnym założeniem działań powinna być wzmocniona współpraca między odpowiednimi instytucjami i służbami, a także podnoszenie kompetencji zawodowych przedstawicieli służb kontaktujących się z osobami nietrzeźwymi.

**Komisariat Policji w Ogrodzieniu:**

Lata	2015	2016
Liczba interwencji zrealizowanych przez funkcjonariuszy KP Ogrodzieniec	501	551
w tym interwencji domowych	138	144
Liczba interwencji domowych, ze skutkiem sporządzenia formularza Niebieska Karta i wdrożenia przedmiotowej procedury	17	12
Liczba zatrzymanych nietrzeźwych kierujących	24	36
Liczba stwierdzonych faktów nieprzestrzegania „Ustawy o wychowaniu w trzeźwości i przeciwdziałaniu alkoholizmowi”	245	167
Liczba wszczętych postępowań przygotowawczych w kierunku art. 207 § 1 k.k. znęcanie się psychiczne i fizyczne	5	10

W związku z powyższym należy :

- uświadomić społeczność lokalną o szkodliwości spożywania alkoholu poprzez działania informacyjne (ulotki, plakaty, akcje profilaktyczne, prasa),
- współdziałać z instytucjami (policja, szkoły, OPS, urząd, gazeta lokalna, dom kultury itp.),
- wspierać profilaktykę w szkołach (spektakle, warsztaty, konkursy o tematyce profilaktycznej, wzbogacenie biblioteczek tematycznych),
- rozszerzyć profilaktykę w szkołach poprzez szkolenia tematyczne dla nauczycieli przeprowadzone przez specjalistę,
- prowadzić systematycznie profilaktykę w szkołach, szczególnie dla uczniów gimnazjum ze wskazaniem zagrożeń wynikających ze spożywania alkoholu np. spotkanie z funkcjonariuszem policji na temat prowadzenia pojazdów po spożyciu alkoholu, spożywanie alkoholu w miejscach publicznych, namawianie młodszych do picia oraz konsekwencji z nieprzestrzegania przepisów prawa itp.,
- nauczyć dzieci i młodzież sztuki odmawiania, wskazywania wzorców do naśladowania,
- udzielać wsparcia świetlicom środowiskowym,
- dyżury w Punkcie Konsultacyjnym, elementy terapii prowadzonej przez specjalistę,
- wspierać działalność ruchu abstynenckiego na terenie gminy,
- organizowanie terapii,
- rozszerzyć krąg osób promujących ruch trzeźwościowy w społeczności lokalnej,
- kontynuować działania zgodnie z Gminnym Programem Profilaktyki i Rozwiązywania Problemów Alkoholowych dla Miasta i Gminy Ogrodzieniec na rok 2016,
- uruchomić podręczną biblioteczkę tematyczną dla petentów będących pod opieką Komisji Rozwiązywania Problemów Alkoholowych,
- zwiększyć, wzbogacić atrakcje dla młodzieży, propozycje zagospodarowanie czasu wolnego – bogatsza oferta Domu Kultury, Szkół, klubów sportowych dla dzieci i młodzieży.

## II. Program

### Wprowadzenie

W myśl ustawy z dnia 26 października 1982 r. o wychowaniu w trzeźwości i przeciwdziałaniu alkoholizmowi „*prowadzenie działań związanych z profilaktyką i rozwiązywaniem problemów alkoholowych oraz integracji społecznej osób uzależnionych od alkoholu należy do zadań własnych gmin*”. Zgodnie z powyższym Gmina ma możliwość przedsięwziąć środki zaradcze oraz naprawcze skierowane do lokalnej społeczności, aby zapobiegać i minimalizować skutki uzależnień.

Dla właściwego ukierunkowania podejmowanych działań konieczne zatem jest opracowanie Gminnego Programu Profilaktyki i Rozwiązywania Problemów Alkoholowych, który będzie stanowił opis działań - zadań własnych Gminy w obszarze przeciwdziałania alkoholizmowi.

Gminny Program Profilaktyki i Rozwiązywania Problemów Alkoholowych na rok 2017 stanowi lokalną strategię w zakresie profilaktyki oraz minimalizacji szkód społecznych i indywidualnych związanych z używaniem alkoholu.

Rozwiązywanie problemów alkoholowych, oznacza zarówno podejmowanie tych działań, które są ukierunkowane na grupy osób uzależnionych od alkoholu i ich rodzin, jak również i tych, które zmierzają do zmniejszenia rozmiarów i dotkliwości problemów, jakie niesie za sobą nadużywanie alkoholu.

Szkody wynikające z nadużywania alkoholu występują w następujących obszarach:

1. szkody występujące u osób pijących (np. degradacja zdrowia fizycznego, psychicznego i funkcjonowania społecznego),
2. szkody występujące u członków rodzin alkoholowych (np. zaburzenia zdrowia psychicznego i emocjonalnego, schorzenia psychosomatyczne),
3. alkoholowa dezorganizacja środowiska pracy,
4. naruszanie prawa i porządku publicznego przez osoby nietrzeźwe,
5. naruszanie prawa związane z obrotem alkoholem,
6. niekorzystne zmiany w strukturze picia napojów alkoholowych.

Jak wynika z powyższego, problem osób nadużywających alkoholu to nie tylko zjawisko ograniczone do danej jednostki. To także zjawisko ponoszenia przez społeczeństwo kosztów ekonomicznych np. w zakresie ochrony zdrowia, opieki społecznej, bezpieczeństwa publicznego.

### CELE PROGRAMU

1. Zwiększenie dostępności pomocy terapeutycznej i rehabilitacyjnej dla osób uzależnionych od alkoholu oraz członków ich rodzin.
2. Prowadzenie profilaktycznej działalności informacyjnej i edukacyjnej w szczególności dla dzieci i młodzieży, kształtowanie postaw i umiejętności ważnych dla zdrowia i trzeźwości.
3. Udzielenie rodzinom, w których występują problemy alkoholowe pomocy materialnej, psychospołecznej, prawnej.
4. Promocja zdrowego stylu życia wolnego od alkoholu i innych środków uzależniających.
5. Wspomaganie działalności instytucji, stowarzyszeń i osób fizycznych, służących rozwiązywaniu problemów dotyczących uzależnień.
6. Szkolenie przedstawicieli wybranych zawodów w zakresie nowoczesnych strategii i metod rozwiązywania problemów alkoholowych.
7. Budowanie skutecznych form kontroli prawnej i społecznej nad szkodliwymi zachowaniami osób nadużywających alkoholu. Podejmowanie działań na rzecz poprawy bezpieczeństwa i przestrzegania prawa.
8. Podejmowanie interwencji w związku z naruszeniem przepisów określonych w art. 13<sup>1</sup> i 15 ustawy o wychowaniu w trzeźwości i przeciwdziałaniu alkoholizmowi oraz występowanie przed sądem w charakterze oskarżyciela publicznego.

9. Zmniejszenie rozmiarów naruszeń prawa na rynku alkoholowym (dotyczących reklam napojów alkoholowych, sprzedaży nieletnim i nietrzeźwym, nietrzeźwość w pracy, nielegalna produkcja i handel napojami alkoholowymi).

## DZIAŁANIA

Wszystkie działania podejmowane przez Pełnomocnika Burmistrza do realizacji gminnego programu profilaktyki i rozwiązywania problemów alkoholowych i Gminnej Komisji Rozwiązywania Problemów Alkoholowych mają na celu działalność profilaktyczną skierowaną głównie do młodzieży oraz poradnictwo i wsparcie:

- osób z problemem alkoholowym,
- rodzin z problemem alkoholowym,
- rodzin zagrożonych patologią (problemy wychowawcze) i demoralizacją,
- rodzin o niskim statusie materialnym.

Jako działania przyjmuje się:

1. Szkolenie kadry placówek niosących pomoc rodzinom dotkniętym problemem alkoholowym.
2. Szkolenie osób zatrudnionych w innych instytucjach mających znajomość problemu alkoholowego w środowisku (członkowie komisji rozwiązywania problemów alkoholowych, pracownicy oświaty, pracownicy OPS, służby zdrowia, policji, sądu itp.),
3. Zwrot kosztów przejazdów uczestnikom szkoleń.
4. Prowadzenie kampanii edukacyjnych na terenie miasta i gminy.
5. Opracowanie i wydanie nowej ulotki informacyjno – edukacyjnej o charakterze profilaktycznym.
6. Udział w kampaniach o zasięgu wojewódzkim i krajowym, ze szczególnym wskazaniem na kampanię Ogólnopolską „ Zachowaj Trzeźwy Umysł”, „Szkoła bez przemocy” , „Postaw na rodzinę” „Prawda o alkoholu” itp.
7. Współpraca z mediami lokalnymi.
8. Udział w organizowanych programach badawczych .
9. Realizacja w szkołach programów profilaktycznych min. konkursy z nagrodami, wystawy, prezentacje.
10. Organizowanie wyjazdów dzieci i młodzieży na spektakle edukacyjno – profilaktyczne.
11. Finansowanie spektakli, programów profilaktycznych, koncertów, warsztatów itp.
12. Współudział w akcjach profilaktycznych.
13. Doposażenie Punktu Konsultacyjnego w materiały, sprzęt i meble biurowe.
14. Kontynuowanie dyżurów w Punkcie Konsultacyjnym osób spoza Komisji za wynagrodzeniem.
15. Udzielenie rodzinom, w których występują problemy alkoholowe pomocy finansowej, psychospołecznej i prawnej :
  - zwrot kosztów przejazdu osobom leczącym się w Poradni Odwykowej w Zawierciu,
  - zwrot kosztów przejazdu osobom współuzależnionym od alkoholu,
  - częściowe sfinansowanie osobom i członkom rodzin pobytu na obozach profilaktycznych i koloniach, złotach abstynenckich itp.,
  - zwrot kosztów przejazdu osobom skierowanym na leczenie w systemie leczenia stacjonarnego i systemie leczenia niestacjonarnego,
  - przeprowadzenie terapii rodzinnej dla osób uzależnionych od alkoholu i ich rodzin.
16. Prenumerata czasopism poświęconych problematyce alkoholizmu (możliwość przekazania innym instytucjom).
17. Wyposażanie Punktu „A” w literaturę fachową i materiały edukacyjne.
18. Systematyczna współpraca z Pełnomocnikiem ds. Rozwiązywania Problemów Alkoholowych Miasta Zawiercie, Poradnią Odwykową, Klubem AA „ Przystań”, z placówkami oświatowymi, Ośrodkiem Pomocy Społecznej, policją, sądem rejonowym, prokuraturą, służbą zdrowia, Miejsko - Gminnym Ośrodkiem Kultury w Ogrodzieńcu, Zespołem Interdyscyplinarnym.
19. Utrzymanie i systematyczne wyposażanie świetlic środowiskowych:
  - utrzymanie zatrudnienia pracowników w świetlicach środowiskowych,
  - pomoc w realizacji zajęć profilaktycznych i wpływ na rodzaj zajęć,
  - nawiązanie współpracy ze świetlicami w Gminie Ogrodzieniec,
  - organizowanie wycieczek, wyjazdów oraz imprez i uroczystości kulturalnych,
  - zakup sprzętu i materiałów piśmiennych,
  - prenumerata czasopism np. „Cudaczek” itp.,

- doposażenie podręcznej biblioteczki o charakterze profilaktycznym i edukacyjnym,
  - finansowanie posiłków uczestnikom zajęć w świetlicy,
  - przeprowadzanie odpłatnych prelekcji, szkoleń lub udzielanie porad dot. uzależnień, przemocy domowej dla dzieci i ich rodziców,
  - organizowanie imprez okolicznościowych np. spotkanie oplatkowe, wielkanocne, mikołajki, andrzejkki, wyjazdy do kina itp.,
  - cykliczny udział w Przeglądzie Kulturalnym Świetlic Środowiskowych,
  - przeniesienie świetlicy do innego lokalu, w miarę posiadanych środków finansowych wyremontowanie lokalu na działalność świetlicy,
  - próba pozyskiwania środków zewnętrznych na działalność świetlic.
20. Udzielanie dotacji organizacjom prowadzącym działania profilaktyczne, współdziałających z Gminną Komisją Rozwiązywania Problemów Alkoholowych w Ogrodzieńcu (Poradnia Odwykowa, Klub AA „Przystań”, Policja, Sąd Rejonowy w Zawierciu, kluby sportowe, szkoły, poradnie specjalistyczne, placówki kulturalno – oświatowe, policja, PCPR organizacje pozarządowe).
  21. Zorganizowanie i sfinansowanie wycieczki letniej i wycieczek z elementami profilaktyki alkoholowej dla dzieci z rodzin zagrożonych patologią oraz o niskim statusie materialnym.
  22. Dofinansowanie realizacji zajęć profilaktycznych dla dzieci i młodzieży, opartych na zwiększonej aktywności fizycznej.
  23. Współfinansowanie działań profilaktycznych realizowanych w Miejsko – Gminnym Ośrodku Kultury w Ogrodzieńcu.
  24. Zmotywowanie placówek oświatowych do baczniejszej obserwacji środowiska zagrożonego patologią.
  25. Rozszerzyć profilaktykę w szkołach poprzez szkolenie tematyczne dla nauczycieli przeprowadzone przez specjalistę.
  26. Zwiększenie współpracy z instytucjami np. Policją, Domem Kultury, Ośrodkiem Pomocy Społecznej, Zespołem Interdyscyplinarnym odnośnie przeciwdziałania spożywania alkoholu przez dzieci i młodzież.
  27. Prowadzenie działalności informacyjnej i edukacyjnej w zakresie rozwiązywania problemów dotyczących uzależnień, szczególnie w środowisku dzieci i młodzieży oraz osób dorosłych na terenie miasta i gminy.
  28. Lustracje placówek handlowych i gastronomicznych – zwiększenie częstotliwości kontroli.
  29. Zlecenie opinii i opinii uzupełniającej o stopniu uzależnienia od alkoholu biegłemu psychologowi oraz biegłemu psychiatrze.
  30. Opłaty telefoniczne.
  31. Opłaty sądowe i prokuratorskie
  32. Opłaty za pobyt osób w stanie nietrzeźwości z terenu Miasta i Gminy Ogrodzieniec w izbie wytrzeźwień.
  33. Współdziałanie z organizacjami pozarządowymi z terenu Gminy; współdziałanie w akcjach profilaktycznych; propozycje działań skierowanych do młodzieży; organizowanie konkursów.
  34. Współpraca z Zespołem Interdyscyplinarnym w Ogrodzieńcu.
  35. Opieka autorska na oprogramowanie – koncesje alkoholowe.

## ŚRODKI

1. Rada Miejska w Ogrodzieńcu zapewnia w budżecie gminy środki na realizację zadań programu.
2. Koordynację i bieżące nadzorowanie zadań wynikających z Programu powierza się Pełnomocnikowi Burmistrza do realizacji gminnego programu profilaktyki i rozwiązywania problemów alkoholowych w Ogrodzieńcu, który ponadto opracowuje preliminarz wydatków na działalność profilaktyczną, projekt programu oraz projekt sprawozdania z jego realizacji i przekłada go Burmistrzowi Miasta i Gminy Ogrodzieniec.
3. Środki na realizację Gminnego Programu pochodzą:
  - ze środków budżetu gminy przeznaczonych na realizację zadań własnych gminy,
  - ze środków dodatkowych pochodzących z opłat za zezwolenia na sprzedaż alkoholu.
4. Środki finansowe zaplanowane na rok bieżący niewykorzystane przenieść na rok następny.
5. Wsparcie finansowe ze środków Komisji dla instytucji współpracujących z Komisją.

**ZASADY WYNAGRODZENIA DLA CZŁONKÓW  
GMINNEJ KOMISJI ROZWIĄZYWANIA PROBLEMÓW  
ALKOHOLOWYCH W OGRODZIEŃCU**

Członkom Komisji przysługuje wynagrodzenie za udział w jej posiedzeniach i wyjazdach w celu lustracji placówek handlowych i gastronomicznych.

Wysokość wynagrodzenia przysługuje :

- przewodniczącej komisji 200,00 zł.
- sekretarzowi komisji 150,00 zł.
- członkom komisji 150,00 zł.

**KONTROLA REALIZACJI PROGRAMU PROFILAKTYKI I ROZWIĄZYWANIA  
PROBLEMÓW ALKOHOLOWYCH**

1. Burmistrz Miasta i Gminy sprawuje na bieżąco nadzór nad realizacją programu i podejmuje działania zmierzające do osiągnięcia celów wyznaczonych w programie.
2. Pełnomocnik z przewodniczącym komisji przedstawi Burmistrzowi Miasta i Gminy sprawozdanie z realizacji zadań Programu.

Przewodniczący  
Rady Miejskiej

Zygmunt Podsiadło

**UCHWAŁA Nr .....**  
**RADY MIEJSKIEJ W OGRODZIĘNCU**  
z dnia ..... r.

**w sprawie ustalenia wysokości opłat za korzystanie z wychowania przedszkolnego dzieci w wieku do lat 5 w przedszkolach i oddziałach przedszkolnych przy szkołach podstawowych prowadzonych przez Gminę Ogrodzieniec**

Na podstawie art. 18 ust. 2 pkt 8 ustawy z dnia z dnia 8 marca 1990 roku o samorządzie gminnym (t.j. Dz. U. z 2016 r. , poz. 446 z późniejszymi zmianami), art. 14 ust. 5 ustawy z dnia 7 września 1991 roku o systemie oświaty (t.j. Dz. U. z 2016 r., poz. 1943 z późniejszymi zmianami),

**RADA MIEJSKA W OGRODZIĘNCU**  
**uchwała co następuje:**

**§ 1.** Przedszkole publiczne i oddziały przedszkolne przy szkołach podstawowych, prowadzone przez Gminę Ogrodzieniec zapewniają bezpłatne nauczanie, wychowanie i opiekę w czasie pięciu godzin dziennie.

**§ 2.** 1. Ustala się odpłatność rodziców (opiekunów prawnych) dla dzieci w wieku do 5 lat za świadczenia udzielane w czasie przekraczającym wymiar wskazany w § 1 w wysokości 1,00 zł za każdą rozpoczętą godzinę zajęć dydaktycznych, opiekuńczych lub wychowawczych realizowaną z dzieckiem.

2. Miesięczna wysokość opłaty za czas realizacji świadczeń ustalona jest jako iloczyn: stawki godzinowej, o której mowa w ust. 1 oraz liczby godzin zajęć, w których uczestniczy dziecko.

3. Liczbę godzin świadczeń, o których mowa w ust.1 oraz zasady odpłatności za te świadczenia określi umowa cywilnoprawna zawarta pomiędzy dyrektorem szkoły podstawowej która prowadzi oddziały przedszkolne lub dyrektorem zespołu szkolno-przedszkolnego a rodzicami (opiekunami prawnymi) dziecka.

**§ 3.** Zwalnia się z opłaty, o której mowa w § 2 ust. 1, rodziców (opiekunów prawnych):

1. dziecka uczęszczającego do oddziału integracyjnego i posiadającego aktualne orzeczenie o potrzebie kształcenia specjalnego,

2. trzeciego i kolejnego dziecka tej samej rodziny, korzystającej z usług przedszkoli.

**§ 4.** Wykonanie uchwały powierza się Burmistrzowi Miasta i Gminy Ogrodzieniec oraz dyrektorom szkół publicznych prowadzonych przez Gminę Ogrodzieniec.

**§ 5.** Traci moc: uchwała nr XII/88/2011 z dnia 15 lipca 2011 r. w sprawie wysokości opłat za świadczenia udzielane przez przedszkola i oddziały przedszkolne przy szkołach podstawowych prowadzone przez Gminą Ogrodzieniec.





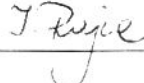
**§ 6.** Uchwała wchodzi w życie po upływie 14 dni od dnia ogłoszenia w Dzienniku Urzędowym Województwa Śląskiego.

Przewodniczący Rady Miejskiej

Zygmunt Podsiadło



## Karta uzgodnień do projektu uchwały

Funkcja	Podpis
Burmistrz	
Skarbnik	
Sekretarz	
Radca Prawny	
Kierownik merytorycznej komórki	

### UZASADNIENIE

Burmistrza Miasta i Gminy Ogrodzieniec do projektu uchwały

**w sprawie: Ustalenia wysokości opłat za świadczenia udzielane przez przedszkola i oddziały przedszkolne przy szkołach podstawowych prowadzone przez Gminę Ogrodzieniec.**

1. Potrzeba podjęcia uchwały jest spowodowana wejściem w życie ustawy z dnia 1 grudnia 2016 roku o zmianie ustawy o dochodach jednostek samorządu terytorialnego oraz niektórych innych ustaw (t.j. Dz.U.z 2016 r., poz.1985) zmieniającej ustawy z dnia 7 września 1991 roku o systemie oświaty.
2. Skutki finansowe. Szacunkowe maksymalne zmniejszenie wpływu opłat do Gminy z tytułu udzielania świadczeń przez przedszkola i oddziały przedszkolne w skali roku budżetowego wyniesie 5900 zł. Będzie to zrekompensowane przez subwencję oświatową dla dzieci w wieku 6 lat odbywających roczne obowiązkowe wychowanie przedszkolne, która w roku 2017 będzie wynosiła ok.553 809 zł.
3. Rodzice dzieci w wieku 6 lat nie będą wnosili dodatkowej opłaty za świadczenie udzielane w czasie przekraczającym pięć godzin dziennie.

**UCHWAŁA NR .....**  
**RADY MIEJSKIEJ W OGRODZIĘNCU**  
**z dnia 28 grudnia 2016 r.**

**w sprawie: zawarcia porozumienia z Gminą Zawiercie dotyczącego publicznego transportu zbiorowego**

Na podstawie art. 7 ust. 1 pkt 4, art. 18 ust. 2 pkt 12, art. 74 ustawy z dnia 8 marca 1990r. o samorządzie gminnym (t.j. Dz. U. z 2016 r. poz. 446 z późn. zm.)

**Rada Miejska w Ogrodzieńcu**  
**uchwała**

**§ 1**

Wyrazić zgodę na zawarcie przez Gminę Ogrodzieniec z Gminą Zawiercie porozumienia międzygminnego w sprawie powierzenia Gminie Zawiercie prowadzenia publicznego transportu zbiorowego o charakterze użyteczności publicznej na terenie Gminy Ogrodzieniec.

**§ 2**

Upoważnia się Burmistrza Miasta i Gminy Ogrodzieniec do zawarcia stosownego porozumienia.

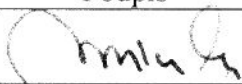


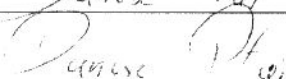
**§ 3**

Wykonanie uchwały powierza się Burmistrzowi Miasta i Gminy Ogrodzieniec.

**§ 4**

Uchwała wchodzi w życie z dniem podjęcia.

Karta uzgodnień do projektu uchwały

Funkcja	Podpis
Burmistrz Miasta i Gminy	
Skarbnik Miasta i Gminy	
Sekretarz Miasta i Gminy	
Radca Prawny	

**UCHWAŁA NR .....**  
**RADY MIEJSKIEJ W OGRODZIĘNCU**  
**z dnia 28 grudnia 2016 r.**

**w sprawie przyjęcia oświadczenia dotyczącego zmiany ustawy - Prawo ochrony środowiska**

Na podstawie art. 18 ust. 1 ustawy z dnia 8 marca 1990r. o samorządzie gminnym (t.j. Dz. U. z 2016 r. poz. 446 z późn. zm.)

**Rada Miejska w Ogrodzieńcu**  
**uchwała**

**§ 1**

Przyjąć oświadczenie dotyczące projektu zmian ustawy – Prawo ochrony środowiska o treści:  
*Rada Miejska w Ogrodzieńcu wyraża głębokie zaniepokojenie planowanymi zmianami w ustawie z dnia 27 kwietnia 2001 roku – Prawo ochrony środowiska, które mogą doprowadzić do ograniczenia samodzielności działania wojewódzkich funduszy ochrony środowiska i gospodarki wodnej. Pozytywnie oceniamy działania wojewódzkiego funduszu ochrony środowiska i gospodarki wodnej w zakresie finansowego wsparcia inwestycji ekologicznych, działań edukacyjnych. Skuteczne realizowanie zadań wojewódzkiego funduszu ochrony środowiska i gospodarki wodnej jest możliwe dzięki rozeznaniu rzeczywistych potrzeb i specyfiki działalności lokalnego samorządu i podmiotów prowadzących działalność proekologiczną.*

**§ 2**

Wykonanie uchwały powierza się Burmistrzowi Miasta i Gminy Ogrodzieniec.

**§ 3**

Uchwała wchodzi w życie z dniem podjęcia.

## Projekt

**Uchwała Nr XXXIII/ //2016  
Rady Miejskiej w Ogrodzieńcu  
z dnia 28 grudnia 2016 roku**

**w sprawie uchwalenia planu pracy Komisji Rady Miejskiej w Ogrodzieńcu  
na 2017 rok**

Na podstawie art.18 ust.1 ustawy z dnia 8 marca 1990r. o samorządzie gminnym (tekst jednolity Dz.U. z 2016r, poz. 446),

**Rada Miejska w Ogrodzieńcu  
postanawia**

§ 1

Uchwalić plan pracy – kontroli Komisji Rewizyjnej na 2017 rok, stanowiący załącznik nr 1 do niniejszej uchwały.

§ 2

Uchwalić plan pracy Komisji Budżetu, Finansów i Rozwoju Gospodarczego na 2017 rok, stanowiący załącznik nr 2 do niniejszej uchwały.

§ 3

Uchwalić plan pracy Komisji Oświaty i Spraw Społecznych na 2017 rok, stanowiący załącznik nr 3 do niniejszej uchwały.

§ 4

Uchwalić plan pracy Komisji Strategii, Rozwoju i Promocji Gminy na 2017 rok, stanowiący załącznik nr 4 do niniejszej uchwały.

§ 5

Uchwała wchodzi w życie z dniem podjęcia.

**PLAN PRACY KOMISJI STRATEGII, ROZWOJU  
I PROMOCJI GMINY NA ROK 2017**

<b>Termin</b>	<b>Temat</b>
<b>Kwartał I</b>	<ol style="list-style-type: none"><li>1. Zapoznanie Komisji z Planem wydarzeń Kulturalno – Artystycznych przez Spółkę „Zamek” na rok 2017.</li><li>2. Zapoznanie Komisji z Planem prac Miejsko-Gminnego Ośrodka Kultury w Ogrodzieńcu na rok 2017.</li><li>3. Sprawozdanie z działań Uniwersytetu III wieku.</li><li>4. Sprawozdanie z spotkań podmiotów branży turystycznej w 2016 roku – uwagi, spostrzeżenia, propozycje dalszych prac.</li><li>5. Propozycje zagospodarowania i udostępnienia turystycznego, rekreacyjnego oraz rozwojowego obszaru Gminy w tym ocena prac nad projektem studium uwarunkowań i kierunków zagospodarowania przestrzennego. Wskazanie najważniejszych terenów w poszczególnych sołectwach.</li><li>6. Zatwierdzenie regulaminu konkursu „Jeden Dzień w Sołectwie - przyroda, kultura i tradycja”.</li></ol>
<b>Kwartał II</b>	<ol style="list-style-type: none"><li>1. Sposoby i możliwości pozyskiwania zewnętrznych źródeł finansowania przez „Zamek” – realizowane projekty w 2017 roku.</li><li>2. Sposoby i możliwości pozyskiwania zewnętrznych źródeł finansowania przez Miejsko – Gminny Ośrodek Kultury w Ogrodzieńcu – realizowane projekty w 2017 r.</li><li>3. Raport z działania organizacji pozarządowych na terenie Gminy Ogrodzieniec.</li><li>4. Zatwierdzenie najważniejszych obszarów w poszczególnych sołectwach w zakresie zagospodarowania i udostępnienia turystycznego, rekreacyjnego oraz rozwojowego wraz z wykazem proponowanych zamierzeń realizacyjnych.</li></ol>
<b>Kwartał III</b>	<ol style="list-style-type: none"><li>1. Promocja Gminy Ogrodzieniec – raport z działania zespołów oraz orkiestr dętych współpracujących przy Miejsko – Gminnym Ośrodku Kultury w Ogrodzieńcu.</li><li>2. Współpraca międzynarodowa Gminy Ogrodzieniec – omówienie dotychczasowej i przyszłej współpracy w ramach partnerstwa miast.</li><li>3. Sprawozdanie z realizacji projektów finansowanych ze środków zewnętrznych w 2017 r.</li><li>4. Przedstawienie wypracowanych z przedstawicielami branży turystycznej założeń do rozwoju tej branży w Gminie Ogrodzieniec wraz z analizą SWOT – podstawy do opracowania strategii.</li><li>5. Przedstawienie uzgodnionego z zainteresowanymi mieszkańcami Podzamcza kierunku zagospodarowania i udostępnienia turystycznego ul. Zamkowej i Centrum miejscowości Podzamcze – wstępne założenia konkursu architektonicznego.</li></ol>
<b>Kwartał IV</b>	<ol style="list-style-type: none"><li>1. Zatwierdzenie projektu strategii rozwoju branży turystycznej na terenie Gminy Ogrodzieniec.</li><li>2. Zatwierdzenie założeń i dokumentacji do konkursu architektonicznego na projekt zagospodarowania ul. Zamkowej i Centrum miejscowości Podzamcze.</li><li>3. Rozstrzygnięcie konkursu „Jeden Dzień w Sołectwie - przyroda, kultura i tradycja”.</li><li>4. Propozycje do budżetu Gminy na 2018 r.</li><li>5. Podsumowanie prac Komisji i opracowanie planu pracy na 2018r</li></ol>

**UCHWAŁA NR .....2016  
RADY MIEJSKIEJ W OGRODZIEŃCU  
z dnia 28 grudnia 2016 roku**

**w sprawie zmian w planach wydatków w budżecie Gminy Ogrodzieniec na  
2016 rok**

Na podstawie art. 18 ust. 2 pkt. 4 art. 51, 58 ustawy z dnia 8 marca 1990r. o samorządzie gminnym (tekst jednolity Dz. U. z 2016 r., poz. 446), art. 257, 258 ustawy z dnia 27 sierpnia 2009r. o finansach publicznych (tekst jednolity z 2016 roku Dz. U. poz. 1870 z późniejszymi zm.), oraz Uchwały Rady Miejskiej z dnia 29 grudnia 2015 r. Nr XVIII/147/2015 w sprawie uchwalenia budżetu Gminy Ogrodzieniec na rok 2016 .

**Rada Miejska w Ogrodzieńcu  
uchwala co następuje:**

**§ 1**

Dokonać zmian w planach wydatków w budżecie na 2016 rok w sposób następujący:

**DZIAŁ – 801 – OŚWIATA I WYCHOWANIE**

**zmniejszyć plan wydatków**

rozd.80101 – Szkoły podstawowe

**wydatki ogółem** **o kwotę - 20 000,00 zł**

w tym :

wydatki bieżące o kwotę - 20 000,00 zł

z tego :

dotacje na realizację zadań bieżących o kwotę - 20 000,00 zł

(dotacja dla Szkoły Podstawowej w Podzamczu prowadzonej przez Fundację Elementarz)

rozd.80104 – Przedszkola

**wydatki ogółem** **o kwotę - 1 000,00 zł**

w tym :

wydatki bieżące o kwotę - 1 000,00 zł

z tego :

dotacje na realizację zadań bieżących o kwotę - 1 000,00 zł

(dotacja dla Przedszkola w Podzamczu prowadzonego przez Fundację Elementarz)

**zwiększyć plan wydatków**

**DZIAŁ – 801 – OŚWIATA I WYCHOWANIE**

rozd.80113 – Dowożenie uczniów do szkół

**wydatki ogółem** **o kwotę - 18 000,00 zł**

w tym :

wydatki bieżące o kwotę - 18 000,00 zł

z tego:

wydatki jednostek budżetowych o kwotę - 18 000,00 zł

w tym :  
wydatki związane z realizacją ich zadań statutowych o kwotę - 18 000,00 zł

**DZIAŁ – 801 – OŚWIATA I WYCHOWANIE**  
rozdz.80104 – Przedszkola

**wydatki ogółem** o kwotę - 3 000,00 zł  
w tym :  
wydatki bieżące o kwotę - 3 000,00 zł  
z tego:  
wydatki jednostek budżetowych o kwotę - 3 000,00 zł  
w tym :  
wydatki związane z realizacją ich zadań statutowych o kwotę - 3 000,00 zł

**zmniejszyć plan wydatków**

**DZIAŁ 757 – OBSŁUGA DŁUGU PUBLICZNEGO**  
rozdz. 75702 – Obsługa papierów wartościowych i pożyczek jednostek  
samorządu terytorialnego

**wydatki ogółem** o kwotę - 7 000,00 zł  
w tym :  
wydatki bieżące o kwotę - 7 000,00 zł  
z tego:  
obsługa długu o kwotę - 7 000,00 zł

**DZIAŁ – 921 – KULTURA I OCHRONA DZIEDZICTWA NARODOWEGO**  
rozdz.92109 – Domy i ośrodki kultury

**wydatki ogółem** o kwotę - 7 000,00 zł  
w tym :  
wydatki bieżące o kwotę - 7 000,00 zł  
z tego :  
dotacje na realizację zadań bieżących o kwotę - 7 000,00 zł

**§ 2**

Dokonać zmian w Załączniku Nr 9 „Zestawienie planowanych kwot dotacji udzielanych z budżetu gminy” do Uchwały Rady Miejskiej w Ogrodzieńcu Nr XVIII/147/2015 z dnia 29.12.2015 r. w sprawie uchwalenia budżetu Gminy Ogrodzieniec na 2016 rok.

Załącznik Nr 9 „Zestawienie planowanych kwot dotacji udzielanych z budżetu gminy” otrzymuje nowe brzmienie zgodnie z załącznikiem Nr 1 do niniejszej uchwały.

**§ 3**

Dokonać zmian w Załączniku Nr 12 „Plan wydatków majątkowych do realizacji w roku 2016” do Uchwały Rady Miejskiej w Ogrodzieńcu Nr XVIII/147/2015 z dnia 29.12.2015 r. w sprawie uchwalenia budżetu Gminy Ogrodzieniec na 2016 rok.

Załącznik Nr 12 „Plan wydatków majątkowych do realizacji w 2016 roku” otrzymuje nowe brzmienie zgodnie z załącznikiem Nr 2 do niniejszej uchwały.

#### § 4

Dokonać zmian w Załączniku Nr 13 „ Plan wydatków na projekty realizowane przy współudziale środków pochodzących z Unii Europejskiej” Zadania inwestycyjne do Uchwały Rady Miejskiej w Ogrodzieńcu Nr XVIII/147/2015 z dnia 29.12.2015 r. w sprawie uchwalenia budżetu Gminy Ogrodzieniec na 2016 rok.

Załącznik Nr 13 „Plan wydatków na projekty realizowane przy współudziale środków pochodzących z Unii Europejskiej” Zadania inwestycyjne otrzymuje nowe brzmienie zgodnie z załącznikiem Nr 3 do niniejszej uchwały.

#### § 5



Wykonanie uchwały powierza się Burmistrzowi Miasta i Gminy Ogrodzieniec.

#### § 6

Uchwała wchodzi w życie z dniem podjęcia i podlega ogłoszeniu w Dzienniku Urzędowym Województwa Śląskiego.

Karta uzgodnień do projektu uchwały w sprawie:

**w sprawie zmian w planach wydatków w budżecie Gminy Ogrodzieniec na 2016 rok**

Funkeja	Podpis
Burmistrz	
Skarbnik	
Sekretarz	
Radca Prawny	
Kierownik komórki merytorycznej	



**ZESTAWIENIE PLANOWANYCH KWOT DOTACJI UDZIELANYCH Z BUDŻETU GMINY**

Dział	Rozdział	Nazwa	KWOTA w złotych
<b>DOTACJE DLA JEDNOSTEK SPOZA SEKTORA FINANSÓW PUBLICZNYCH</b>			
<b>DOTACJE PODMIOTOWE DLA PUBLICZNEJ JEDNOSTKI SYSTEMU OŚWIATY</b>			
Szkoła Podstawowa Fundacji ELEMENTARZ w Podzamczu			
801	<b>OŚWIATA I WYCHOWANIE</b>		<b>948 040</b>
	80101	Szkoły Podstawowe	742 040
	80104	Przedszkola	206 000
<b>DOTACJE CELOWE NA DOFINANSOWANIE ZADAŃ ZLECONYCH STOWARZYSZENIOM (ustawa o działalności pożytku publicznego i wolontariacie)</b>			
926	<b>KULTURA FIZYCZNA</b>		<b>30 000</b>
	92605	Zadania w zakresie kultury fizycznej i sportu <i>- dotacje z przeznaczeniem na rozwój kultury fizycznej dzieci i młodzieży</i>	30 000
754	<b>BEZPIECZEŃSTWO PUBLICZNE I OCHRONA PRZECIWPÓŻAROWA</b>		<b>24 025,60</b>
	75412	Ochotnicze straże pożarne <i>- dotacja dla OSP w Ogródzieńcu - dotacja dla OSP w Kielkowicach - dotacja dla OSP w Ryczowie Kol. - dotacja dla OSP w Gulzowie - dotacja dla OSP w Ryczowie - dotacja dla OSP w Gieble - dotacja dla OSP w Mokrusie - dotacja dla OSP w Podzamczu</i>	7000 1 023 1 649,80 700 4000 3000 700 5 952,80
<b>DOTACJE NA LIKWIDACJE POKRYĆ DACHOWYCH Z AZBESTU DLA OSÓB FIZYCZNYCH</b>			
900	<b>GOSPODARKA KOMUNALNA I OCHRONA ŚRODOWISKA</b>		<b>35 000</b>
	90019	Wpływy i wydatki związane z gromadzeniem środków i opłat i kar za korzystanie ze środowiska	35 000
<b>DOTACJE DLA JEDNOSTEK SEKTORA FINANSÓW PUBLICZNYCH</b>			
<b>DOTACJE PODMIOTOWE DLA INSTYTUCJI KULTURY</b>			
921	<b>KULTURA I OCHRONA DZIEDZICTWA NARODOWEGO</b>		<b>991 000</b>
	92109	Domy i środki kultury, świetlice i kluby	669 000
	92116	Biblioteki	322 000
<b>DOTACJE PRZEDMIOTOWE DLA ZAKŁADU GOSPODARKI KOMUNALNEJ W OGRÓDZIEŃCU</b>			
600	<b>TRANSPORT I ŁĄCZNOŚĆ</b>		<b>230 000</b>
	60016	Drogi publiczne gminne	230 000
900	<b>GOSPODARKA KOMUNALNA I OCHRONA ŚRODOWISKA</b>		<b>70 700</b>
	90002	Gospodarka odpadami (wysypiska – 50 700 zł ; kosze - 20 000 zł)	70 700
<b>DOTACJE DLA GMINY ZAWIERCIE – POROZUMIENIE</b>			
600	<b>TRANSPORT I ŁĄCZNOŚĆ</b>		<b>115 000</b>
	60004	Lokalny transport zbiorowy	115 000
<b>Ogółem dotacje na zadania bieżące</b>			<b>2 443 765,60</b>

DOTACJE NA ZADANIA INWESTYCYJNE I BIEŻĄCE REALIZOWANE W RAMACH POROZUMIEN

		<b>TRANSPORT I ŁĄCZOŚĆ</b>	<b>708 630,50</b>
600	Dotacja na zadania majątkowe		
	60013	Drogi publiczne wojewódzkie	320 000
	60014	Drogi publiczne powiatowe	349 012,50
	Dotacja na zadania bieżące		
	60013	Drogi publiczne wojewódzkie	618,00
	60014	Drogi publiczne powiatowe	39 000,00
		<b>BEZPIECZENSTWO PUBLICZNE I OCHRONA PRZECIWPOŻAROWA</b>	<b>20 000,00</b>
754	<i>Wpłata jednostek na państwowy fundusz celowy na finansowanie lub dofinansowanie zakupu samochodu</i>		
	75404	Komendy Wojewódzkie Policji	20 000,00
<b>DOTACJE CELOWE NA ZADANIA INWESTYCYJNE I ZAKUPY DLA OSP</b>			
		<b>BEZPIECZENSTWO PUBLICZNE I OCHRONA PRZECIWPOŻAROWA</b>	<b>4 360,40</b>
754	75412	Ochotnicze straże pożarne	
		- dotacja dla OSP w Kielkowicach - dotacja dla OSP w Ryczowie Kol	2 180,20 2 180,20

## PLAN WYDATKÓW MAJĄTKOWYCH DO REALIZACJI W ROKU 2016

Dział	Rozdz.	Nazwa zadania	Plan	z tego: źródła finansowania zadania					Jednostka organizacyjna realizująca program lub koordynująca wykonanie
				dochody własne	Obligacje, kredyty, pożyczki (na udział własny)	środki o których mowa w art. 5 ust. 1 pkt 2 i 3 uofp (dotacje, kredyt)	dotacje	inne	
1	2	3	4	5	6	7	8	9	10
		Inwestycje drogowe w tym:							
600	60013	Drogi publiczne wojewódzkie w tym:	1 509 061				1 509 061		
		-chodnik przy drodze wojewódzkiej Nr 790 – Kol. Giebło etap IV	609 061				w tym: 609 061		
		- chodnik przy drodze wojewódzkiej Nr 790 – Podzamcze	900 000				900 000		
600	60013	Drogi publiczne wojewódzkie – dotacje z budżetu	320 000	320 000 (w tym: 48 000 wolne środki)					
600	60014	Drogi publiczne powiatowe w tym:	149 012,50	149 012,50					
		- dofinansowanie ul. Leśnej Mokrus – 49 012,50							
		- przebudowa chodnika przy ul. Częstochowskiej w Giebło – 100 000,00							Urząd
600	60014	Drogi publiczne powiatowe – dotacja z budżetu jako pomoc na przebudowę ul. Spacerowej	200 000	200 000					
600	60014	Drogi publiczne powiatowe – przebudowa ul. Spacerowej odcinek nr 1738S	350 000				350 000		
600	60016	Drogi publiczne gminne: - PRGiPID 2016-2019 „Przebudowa ciągu dróg gminnych: ul. Piastowska i ul. Południowa (636014S) w Ogrodzieńcu w celu usprawnienia układu komunikacyjnego i poprawy warunków bezpieczeństwa” ul. Różana w Ogrodzieńcu	2 129 627	955 169	514 000		660 458 (dotacja)		

1	2	3	4	5	6	7	8	9	10
700	70005	ZIT RPO WSL 2014-2020 EFRR "Uzbrojenie terenów ogrodzienieckiej strefy inwestycyjnej" – uzbrojenie terenów inwestycyjnych w infrastrukturę drogową, sieć kanalizacyjną, wodociągową oraz promocja terenów.	45 000	45 000	0,00	0,00			Urząd
900	90002	ZIT RPO WSL 2014-2020 EFRR "Kompleksowe unieszkodliwienie odpadów azbestowych z budynków publicznych w Gminie Ogrodzieniec" Budynki: ADM mieszkań komunalnych, remizo-świetlica w Gulzowie, Ryczowie i w Podzamczu, dawna szkoła w Kiełkowicach, siedziba przyszłego CUS (bud. KS Budowlani) – demontaż, transport i utylizacja odpadów azbestowych wraz z odtworzeniem materiałem nieazbestowym	92 000	92 000 tym: 82 000 z wolnych środków 10 000 z rezerwy ogólnej					Urząd
801	80104	ZIT RPO WSL 2014-2020 "Przedszkole XXI wieku dla każdego dziecka w Gminie Ogrodzieniec". - rozbudowa Zespołu Szkolno-przedszkolnego o pawilon przedszkolny.	85 450	85 450	0,00	0,00			Urząd
900	90095	ZIT RPO WSL 2014-2020 EFRR "Kompleksowa likwidacja niskiej emisji w budynkach publicznych Gminy Ogrodzieniec" Budynki: ADM mieszkań komunalnych, Trójbudynek, remizo-świetlica w Gulzowie, Ryczowie i w Podzamczu, siedziba przyszłego CUS (bud. KS Budowlani) – docieplenie ścian, wymiana stolarki okiennej i drzwiowej, modernizacja instalacji c.o., modernizacja kotłowni.	134 000	134 000 w tym: 134 000 z wolnych środków					Urząd

1	2	3	4	5	6	7	8	9	10
921	92195	ZIT RPO WSL 2014-2020 " EFRR „Centrum Integracji Społeczno- Zawodowej w Ogrodzieńcu, część inwestycyjna - EFRR (Dom Kultury)	60 000	60 000 w tym: 60 000 z wolnych środków					Urząd
926	92695	ZIT RPO WSL 2014-2020 EFRR "Unijna reaktywacja - rewitalizacja i rozwój usług społecznych na terenie Gminy Ogrodzieniec za pośrednictwem CUS" - projekt EFRR – przebudowa i modernizacja wraz z przygotowaniem niezbędnych pomieszczeń, wyposażeniem i zagospodarowaniem (Budynek „Budowlanych”)	29 326	29 326 w tym: 24 000 z wolnych środków					Urząd
900	90001	„Budowa i przebudowa kanalizacji sanitarnej odprowadzającej ścieki z Osiedla E. Orzeszkowej, z budynków 131, 133, 135 położonych przy ul. Kościuszki oraz obiektów zlokalizowanych na terenie byłej cementowni.	1 884 000	484 000 w tym: 184 000 z wolnych środków	1 400 000				Urząd
926	92695	Budowa siłowni na świeżym powietrzu w Ryczowie i Ryczowie Kolonii w ramach funduszu sołeckiego	34 434,45	34 434,45					Urząd
926	92695	Budowa boiska do piłki siatkowej w Gulzowie w ramach funduszu sołeckiego	15 977,70	15 977,70					Urząd
750	75095	Przebudowa holu na parterze budynku przy ul. Plac Wolności 42	43 000,00	43 000,00					Urząd
600	60095	Zakup przystanków	26 500	26 500 (wolne środki)					Urząd
700	70005	Zakup gruntów	30 000	30 000					Urząd

1	2	3	4	5	6	7	8	9	10
801	80148	Zakup patelni elektrycznej	5 520,00	5 520,00					Szkoła Podstawowa w Gieble
600	60095	System komputerowy TEKA do zarządzania drogami z wideorejestracją korytarza wraz z modulem map cyfrowych sieci drogowej – sprzęt i oprogramowanie	45 000	45 000					Urząd
754	54143	Instalacja anteny i systemu	47 610	47 610					Urząd
750	75023	Dekoracja wolnostojąca 3D	10 000	10 000					Urząd
801	80110	Monitor AVER TOUCHSCREEN 65-P	12 000	12 000					Gimnazjum
754	75404	Dofinansowanie zakupu samochodu dla Policji	20 000	20 000					Urząd
754	75412	Dotacja dla OSP w tym:	4 360,40	4 360,40					Urząd
		OSP Kielkowice	2180,20						
		OSP Ryczów Kolonia	2180,20						
<b>Ogółem</b>			<b>7 281 879,05</b>	<b>2 848 360,05</b>	<b>1 914 000,00</b>	<b>0,00</b>	<b>2 519 519</b>		

**PLAN WYDATKÓW NA PROJEKTY REALIZOWANE PRZY WSPÓŁDZIALE ŚRODKÓW  
POCHODZĄCYCH Z UNII EUROPEJSKIEJ  
Zadania inwestycyjne**

LP	NAZWA PROJEKTU	KWOTA OGÓLEM	W TYM:		DZIAŁ , ROZDZIAŁ	JEDNOSTKA ORGANIZACYJNA RELIZUJĄCA PROGRAMY LUB KOORDYNUJĄCA WYKONANIE
			UDZIAŁ ŚRODKÓW UE	UDZIAŁ WŁASNY		
1.	ZIT RPO WSL 2014-2020 EFRR "Uzbrojenie terenów ogrodzienieckiej strefy inwestycyjnej - Etap I" – uzbrojenie terenów inwestycyjnych w infrastrukturę drogową, sieć kanalizacyjną, wodociągową oraz promocja terenów.  <i>w tym : 20 000 zł wydatki niekwalifikowalne</i>	45 000  <i>w tym: 20 000 niekwalifikowalne</i>		45 000  <i>w tym: 20 000 niekwalifikowalne</i>	700 70005	Urząd
2.	ZIT RPO WSL 2014-2020 "Przedszkole XXI wieku dla każdego dziecka w Gminie Ogrodzieniec". - rozbudowa Zespołu Szkolno-przedszkolnego o pawilon przedszkolny	85 450		85 450	801 80104	Urząd
3.	ZIT RPO WSL 2014-2020 EFRR "Kompleksowe unieszkodliwienie odpadów azbestowych z budynków publicznych w Gminie Ogrodzieniec" Budynki: ADM mieszkań komunalnych, remizo-świetlica w Gulzowie, Ryczowie i w Podzamczu, dawna szkoła w Kielkowicach, siedziba przyszłego CUS (bud. KS Budowlani) – demontaż, transport i utylizacja odpadów azbestowych wraz z odtworzeniem materiałem nieazbestowym	92 000		92 000	900 90002	Urząd
4.	ZIT RPO WSL 2014-2020 EFRR "Kompleksowa likwidacja niskiej emisji w budynkach publicznych Gminy Ogrodzieniec" Budynki: ADM mieszkań komunalnych, Trójbudynek, remizo- świetlica w Gulzowie, Ryczowie i w Podzamczu, siedziba przyszłego CUS (bud. KS Budowlani) – docieplenie ścian, wymiana stolarki okiennej i drzwiowej, modernizacja instalacji c.o., modernizacja kotłowni.	134 000		134 000	900 90095	Urząd
5.	ZIT RPO WSL 2014-2020 EFRR "Unijna reaktywacja - rewitalizacja i rozwój usług społecznych na terenie Gminy Ogrodzieniec za pośrednictwem CUS" - projekt EFRR – przebudowa i modernizacja wraz z przygotowaniem niezbędnych pomieszczeń, wyposażeniem i zagospodarowaniem (Budynek „Budowlanych”)	29 326		29 326	926 92695	Urząd
6.	ZIT RPO WSL 2014-2020 " EFRR „Centrum Integracji Społeczno- Zawodowej Społecznych w Ogrodzieńcu. część inwestycyjna - EFRR (Dom Kultury)	60 000		60 000	921 92195	Urząd
	<b>OGÓLEM</b>	<b>445 776</b> <i>w tym: 20 000 niekwalifikowalne</i>		<b>445 776</b> <i>w tym: 20 000 niekwalifikowalne</i>		

Ogrodzieniec, dnia 2016.12.19

Nr FN. 3020.1.2016

**SZANOWNI PAŃSTWO RADNI  
RADY MIEJSKIEJ  
W OGRODZIĘNCU**

W związku z przekazaniem Państwu „Projektu budżetu na 2017 rok” – wnoszę o uwzględnienie następującej autopoprawki w ramach działu rozdziału w grupach wydatków:

**DZIAŁ – 754 BEZPIECZEŃSTWO PUBLICZNE I OCHRONA  
PRZECIWPOŻAROWA**

rozd. 75412 – Ochotnicze straże pożarne

wydatki ogółem

w tym;

wydatki bieżące

**zmniejszy plan wydatków**

wydatki jednostek budżetowych o kwotę **25 500,00 zł**

tym;

wydatki związane z realizacją zadań statutowych o kwotę 25 500,00 zł

**zwiększyć plan wydatków**

dotacje na zadania bieżące o kwotę **25 500,00 zł**

Wprowadzenie powyższych zmian spowodowało zmiany w przedstawionym Państwu projekcie budżetu na stronach nr 11,13,15,22,26,30.

**str. ad/11/**

- dotacje było 2 268 067,00 zł po zmianie jest 2 293 567,00 zł

- wydatki związane z realizacją zadań statutowych było 7 186 246,81 ma być 7 160 746,81 zł

w tabeli w poz. Urząd Miasta i Gminy w kolumnie pozostałe wydatki bieżące było

3 849 637,81 zł po zmianie ma być 3 824 137,81 zł, w kol. dotacje było 2 268 067,00 zł ,po



zmianach ma być 2 293 567,00 zł. Wprowadzenie zmian spowodowało zmianę w sumowaniu poszczególnych kolumn.

**str. ad/ 13/**

W dziale 754 rozdział 75412 w kolumnie dotacje na zadania bieżące zwiększono plan wydatków kwotę 25 500,00 zł natomiast zmniejszono plan wydatków w kol. nr 8 „wydatki związane z realizacją zadań statutowych” o kwotę 25 500 00 zł. W związku z wprowadzonymi zmianami uległo zmianie podsumowanie poszczególnych kolumn w dziale 754 oraz wydatki ogółem.

**str. ad/ 15/**

Zmiany wprowadzone w dziale 754 w poszczególnych kolumnach spowodowało zmiany w podsumowaniu kolumn nr 6,8,9 ogółem i wynoszą po zmianach:

- wydatki jednostek budżetowych było 20 931 127,81 po zmianie jest 20 905 627,81 zł
- wydatki związane z realizacją zadań statutowych było 7 186 246,81 zł, po zmianie stanowią kwotę 7 160 746,81 zł
- dotacje na zadania bieżące było 2 268 067,00 zł jest po zmianie 2 293 567,00 zł

**str.ad/22/**

W załączniku nr 10 „ Zestawienie planowanych dotacji udzielonych z budżetu gminy wprowadzono dotacje w dziale 754 rozdział 75412 jako dotacje celowe z budżetu na finansowanie zadań zleconych do realizacji stowarzyszeniom w kwocie 25 500 00zł w rozbiciu na poszczególne jednostki OSP.

**str. ad/26/**

W części opisowej zmieniono wykazane poszczególne pozycje w sposób następujący;

- dotacje było 2 268 067,00 zł ma być 2 293 567,00 zł
- wydatki z działalnością statutową było 3 236 737,81 zł ma być 3 211 237,81 zł

**str. ad/30/**

W części opisowej dz.754 rozdz. 75412 w poz. .remonty samochodów wykazana kwota była w wysokości 45 000,00 zł po zmianie wynosi 43 500,00 zł, w poz. .inne wykazana kwota stanowiła 24 000,00 zł i którą zmieniono jako dotacje celowe na zadania bieżące w kwocie 25 500 00 zł.

W załączeniu przekazuje poszczególne strony do przedstawionego projektu budżetu na 2017 rok na których wprowadzono w/w zmiany .

Biuro Rady otrzymało 4 egzemplarze projektu budżetu na 2017 rok z uwzględnieniem autopoprawki.

URZĘDNIK MISTRZ  
MIASTA I GMINY  
  
dr inż. Andrzej Mikulski

**Część II – WYDATKI BUDŻETU**  
**ZAŁOŻENIA DO PLANU WYDATKÓW BUDŻETOWYCH NA 2017 ROK**

Plan wydatków na 2017 rok to kwota - **45 449 574,50 zł**  
W przedstawionym planie wydatków wyodrębnia się:

**wydatki bieżące**, które stanowią kwotę - **30 233 082,81 zł**  
z tego:

- wydatki na wynagrodzenia i składki od nich naliczane - 13 744 881,00 zł
- dotacje - 2 293 567,00 zł
- świadczenia na rzecz osób - 6 639 888,00 zł
- wydatki związane z realizacją zadań statutowych - 7 160 746,81 zł
- obsługa długu - 394 000,00 zł

**wydatki majątkowe (inwestycyjne)** - **15 216 491,69 zł**  
(z udziałem środków własnych i z dofinansowaniem UE)

Plan wydatków majątkowych przyjętych zadań inwestycyjnych do realizacji w 2017 roku przedstawiono w załączniku Nr 12.

Planowane wydatki budżetowe na **2017 rok** w wysokości **45 449 574,50 zł** będą realizowane przez następujące jednostki organizacyjne:

Nazwa	Plan wydatków na 2017 r.	w tym:			
		Pozostałe wydatki bieżące	Wynagrodzenia i pochodne	Dotacje	Wydatki majątkowe
Urząd Miasta i Gminy	24 400 852,50	3 824 137,81	3 146 656,00	2 293 567,00	15 136 491,69
Ośrodek Pomocy Społecznej	7 100 630,00	6 337 872,00	762 758,00	-	-
Zespół Szkolno-Przedszkolny w Ogrodzieńcu	4 073 111,00	681 669,00	3 391 442,00	-	-
Szkoła Podstawowa w Gieble	1 814 660,00	312 840,00	1 491 820,00	-	10 000,00
Szkoła Podstawowa w Ryczowie	1 500 615,00	264 609,00	1 236 006,00	-	-
Gimnazjum w Ogrodzieńcu	2 777 950,00	505 151,00	2 272 799,00	-	-
Zakład Gospodarki Komunalnej w Ogrodzieńcu	3 781 756,00	2 268 356,00	1 443 400,00	-	70 000,00
<b>OGÓLEM WYDATKI</b>	<b>45 449 574,50</b>	<b>14 194 634,81</b>	<b>13 744 881,00</b>	<b>2 293 567,00</b>	<b>15 216 491,69</b>

oraz jednostki instytucji kultury i zakład budżetowy, które na swoją działalność otrzymują dotacje, a wydatki z tytułu dotacji są ujęte w budżecie urzędu. Należą do nich:

Instytucja		Plan dotacji
Instytucje kultury	Miejsko Gminny Ośrodek Kultury	640 000,00
	Miejsko Gminna Biblioteka Publiczna	342 000,00
<b>OGÓLEM</b>		<b>982 000,00</b>

1	2	3	4	5	6	7	8	9	10	11	12	13	14	15	16	17
	75011	Urzędy wojewódzkie	298 700,00	298 700,00	297 700,00	277 800,00	19 900,00		1 000,00							
	75022	Rady gmin (miast i miast na prawach powiatu)	215 000,00	215 000,00	38 000,00		38 000,00		177 000,00							
	75023	Urzędy gmin (miast i miast na prawach powiatu)	3 051 537,89	3 032 490,00	3 019 490,00	2 470 000,00	549 490,00		13 000,00				19 047,89	19 047,89		
	75075	Promocja jednostek samorządu terytorialnego	80 000,00	80 000,00	80 000,00	1 000,00	79 000,00									
	75095	Pozostała działalność	82 000,00	82 000,00	82 000,00	36 000,00	46 000,00									
751		<b>URZĘDY NACZELNYCH ORGANÓW WŁADZY PAŃSTWOWEJ, KONTROLI I OCHRONY PRAWA ORAZ SĄDOWNICTWA</b>	<b>1 956,00</b>	<b>1 956,00</b>	<b>1 956,00</b>	<b>1 956,00</b>										
	75101	Urzędy naczelnych organów władzy państwowej, kontroli i ochrony prawa	1 956,00	1 956,00	1 956,00	1 956,00										
754		<b>BEZPIECZEŃSTWO PUBLICZNE I OCHRONA PRZECIWPOŻAROWA</b>	<b>272 487,25</b>	<b>272 487,25</b>	<b>221 987,25</b>	<b>64 000,00</b>	<b>157 987,25</b>	<b>25 500,00</b>	<b>25 000,00</b>							
	75412	Ochotnicze straże pożarne	267 787,25	267 787,25	217 287,25	64 000,00	153 287,25	25 500,00	25 000,00							
	75414	Obrona cywilna	2 000,00	2 000,00	2 000,00		2 000,00									
	75421	Zarządzanie kryzysowe	2 700,00	2 700,00	2 700,00		2 700,00									
757		<b>OBSŁUGA DŁUGU PUBLICZNEGO</b>	<b>394 000,00</b>	<b>394 000,00</b>								<b>394 000,00</b>				
	75702	Obsługa papierów wartościowych, kredytów i pożyczek jednostek samorządu terytorialnego	394 000,00	394 000,00								394 000,00				
758		<b>RÓŻNE ROZLICZENIA</b>	<b>413 000,00</b>	<b>413 000,00</b>	<b>413 000,00</b>		<b>413 000,00</b>									
	75818	Rezerwy ogólne i celowe z tego: ogólna 332 000 celowa 81 000	413 000,00	413 000,00	413 000,00		413 000,00									
801		<b>OŚWIATA I WYCHOWANIE</b>	<b>12 086 041,00</b>	<b>11 076 041,00</b>	<b>9 539 074,00</b>	<b>8 013 867,00</b>	<b>1 525 207,00</b>	<b>1 090 567,00</b>	<b>446 400,00</b>				<b>1 010 000,00</b>	<b>1 010 000,00</b>	<b>1 000 000,00</b>	
	80101	Szkoły podstawowe	5 768 254,00	5 768 254,00	4 676 687,00	4 064 570,00	612 117,00	840 567,00	251 000,00							
	80103	Oddziały przedszkolne w szkołach podstawowych	381 911,00	381 911,00	359 411,00	324 000,00	35 411,00		22 500,00							
	80104	Przedszkola	2 263 621,00	1 263 621,00	970 621,00	829 050,00	141 571,00	250 000,00	43 000,00				1 000 000,00	1 000 000,00	1 000 000,00	
	80110	Gimnazja	2 496 024,00	2 496 024,00	2 368 024,00	2 030 300,00	337 724,00		128 000,00							
	80113	Dowozenie uczniów do szkoły	248 000,00	248 000,00	248 000,00	18 000,00	230 000,00									

1	2	3	4	5	6	7	8	9	10	11	12	13	14	15	16	17
		<b>RODZINA</b>	<b>5 721 539,00</b>	<b>5 721 539,00</b>	<b>289 994,00</b>	<b>131 728,00</b>	<b>158 266,00</b>		<b>5 431 545,00</b>							
<b>855</b>																
	<b>85501</b>	Świadczenia wychowawcze 500+	3 520 550,00	3 520 550,00	52 028,00	48 877,00	3 151,00		3 468 522,00							
	<b>85502</b>	Świadczenia rodzinne, świadczenia z funduszu alimentacyjnego oraz składki na ubezpieczenia emerytalne i rentowe z ubezp. społ	2 106 738,00	2 106 738,00	143 715,00	54 600,00	89 115,00		1 963 023,00							
	<b>85504</b>	Wspieranie rodziny	28 251,00	28 251,00	28 251,00	28 251,00										
	<b>85508</b>	Rodziny zastępcze	25 000,00	25 000,00	25 000,00		25 000,00									
	<b>85510</b>	Działalność placówek opiekuńczo wychowawczych	41 000,00	41 000,00	41 000,00		41 000,00									
<b>900</b>		<b>GOSPODARKA KOMUNALNA I OCHRONA ŚRODOWISKA</b>	<b>4 176 587,12</b>	<b>3 144 118,99</b>	<b>3 100 018,99</b>	<b>892 200,00</b>	<b>2 207 818,99</b>	<b>35 000,00</b>	<b>9 100,00</b>				<b>1 032 468,13</b>	<b>1 032 468,13</b>	<b>1 021 819,02</b>	<b>1 021 819,02</b>
	90001	Gospodarka ściekami i ochrona wód	691 000,00	691 000,00	688 900,00	228 800,00	460 100,00		2 100,00							
	90002	Gospodarka odpadami	1 883 219,02	861 400,00	860 400,00	162 800,00	697 600,00		1 000,00				1 021 819,02	1 021 819,02	1 021 819,02	1 021 819,02
	90003	Oczyszczanie miast i wsi	67 500,00	67 500,00	67 500,00		67 500,00									
	90004	Utrzymanie zieleni w miastach i gminach	30 000,00	30 000,00	30 000,00		30 000,00									
	90015	Oświetlenie ulic, placów i dróg	610 649,11	600 000,00	600 000,00		600 000,00						10 649,11	10 649,11	10 649,11	10 649,11
	90019	Wpływy i wydatki związane z gromadzeniem środków z opłat i kar za korzystanie ze środowiska	35 000,00	35 000,00				35 000,00								
	90095	Pozostała działalność	859 218,99	859 218,99	853 218,99	500 600,00	352 618,99		6 000,00							
<b>921</b>		<b>KULTURA I OCHRONA DZIEDZICTWA NARODOWEGO</b>	<b>990 242,07</b>	<b>990 242,07</b>	<b>7 742,07</b>		<b>7 742,07</b>	<b>982 500,00</b>								
	92105	Pozostałe zadania w zakresie kultury	500,00	500,00				500,00								
	92109	Domy i ośrodki kultury	640 000,00	640 000,00				640 000,00								
	92116	Biblioteki	342 000,00	342 000,00				342 000,00								
	92195	Pozostała działalność	7 742,07	7 742,07	7 742,07		7 742,07									
<b>926</b>		<b>KULTURA FIZYCZNA I SPORT</b>	<b>59 200,00</b>	<b>59 200,00</b>	<b>27 700,00</b>	<b>19 700,00</b>	<b>8 000,00</b>	<b>30 000,00</b>	<b>1 500,00</b>							
	92605	Zadania w zakresie kultury fizycznej i sportu	30 000,00	30 000,00				30 000,00								
	92695	Pozostała działalność	29 200,00	29 200,00	27 700,00	19 700,00	8 000,00		1 500,00							
		<b>OGÓŁEM WYDATKI</b>	<b>45 449 574,50</b>	<b>30 233 082,81</b>	<b>20 905 627,81</b>	<b>13 744 881,00</b>	<b>7 160 746,81</b>	<b>2 293 567,00</b>	<b>6 639 888,00</b>			<b>394 000,00</b>	<b>15 216 491,69</b>	<b>15 216 491,69</b>	<b>14 109 560,69</b>	<b>14 109 560,69</b>

## ZESTAWIENIE PLANOWANYCH KWOT DOTACJI UDZIELANYCH Z BUDŻETU GMINY

Dział	Rozdział	Nazwa	KWOTA w złotych
<b>DOTACJE DLA JEDNOSTEK SPOZA SEKTORA FINANSÓW PUBLICZNYCH</b>			
<u>DOTACJE PODMIOTOWE DLA PUBLICZNEJ JEDNOSTKI SYSTEMU OŚWIATY</u>			
Szkoła Podstawowa Fundacji ELEMENTARZ w Podzamczu			
801	<b>OŚWIATA I WYCHOWANIE</b>		<b>1 090 567,00</b>
	80101	Szkoły Podstawowe	840 567,00
	80104	Przedszkola	250 000,00
<u>DOTACJE CELOWE NA DOFINANSOWANIE ZADAŃ ZLECONYCH STOWARZYSZENIOM</u> (ustawa o działalności pożytku publicznego i wolontariacie)			
926	<b>KULTURA FIZYCZNA I SPORT</b>		<b>30 000,00</b>
	92605	Zadania w zakresie kultury fizycznej i sportu <i>- dotacje z przeznaczeniem na rozwój kultury fizycznej dzieci i młodzieży</i>	30 000,00
921	<b>KULTURA I OCHRONA DZIEDZICTWA NARODOWEGO</b>		<b>500,00</b>
	92105	<i>- dotacja z przeznaczeniem na rozwój kultury</i>	500,00
754	<b>BEZPIECZENSTWO PUBLICZNE I OCHRONA PRZECIWPÓŻAROWA</b>		<b>25 500,00</b>
	75412	Ochotnicze straże pożarne	25 500,00
		w tym:	
		OSP Ogrodzieniec	8 000,00
		OSP Ryczów	6 000,00
		OSP Gieblo	4 000,00
		OSP Kiełkowice	1 500,00
		OSP Ryczów Kolonia	1 500,00
		OSP Gulzów	1 500,00
		OSP Mokrus	1 500,00
		OSP Podzamcze	1 500,00
<u>DOTACJE NA LIKWIDACJE POKRYĆ DACHOWYCH Z AZBESTU DLA OSÓB FIZYCZNYCH</u>			
900	<b>GOSPODARKA KOMUNALNA I OCHRONA ŚRODOWISKA</b>		<b>35 000,00</b>
	90019	Wpływy i wydatki związane z gromadzeniem środków i opłat i kar za korzystanie ze środowiska	35 000,00
<b>DOTACJE DLA JEDNOSTEK SEKTORA FINANSÓW PUBLICZNYCH</b>			
<u>DOTACJE PODMIOTOWE DLA INSTYTUCJI KULTURY</u>			
921	<b>KULTURA I OCHRONA DZIEDZICTWA NARODOWEGO</b>		<b>982 000,00</b>
	92109	Domy i środki kultury, świetlice i kluby	640 000,00
	92116	Biblioteki	342 000,00
<u>DOTACJE DLA GMINY ZAWIERCIE - POROZUMIENIE</u>			
600	<b>TRANSPORT I ŁĄCZNOŚĆ</b>		<b>130 000,00</b>
	60004	Lokalny transport zbiorowy	130 000,00
<b>Ogółem dotacje na zadania bieżące</b>			<b>2 293 567,00</b>
<u>DOTACJE NA ZADANIA INWESTYCYJNE I BIEŻĄCE REALIZOWANE W RAMACH POROZUMIEN</u>			
600	<b>TRANSPORT I ŁĄCZNOŚĆ</b>		<b>350 000,00</b>
	Dotacja na zadania majątkowe		
	60013	Drogi publiczne wojewódzkie	150 000,00
	60014	Drogi publiczne powiatowe	200 000,00

### Część III - WYDATKI JEDNOSTEK – CZĘŚĆ OPISOWA

#### PLAN WYDATKÓW URZĘDU MIASTA I GMINY W OGRODZIĘNCU NA ROK 2017

<b>URZĄD MIASTA I GMINY W OGRODZIĘNCU</b>	<b>- plan wydatków</b>	<b>24 400 852,50 zł</b>
- w tym:		
- wydatki majątkowe inwestycyjne	-	15 136 491,69 zł
- pozostałe wydatki bieżące	-	9 264 360,81 zł
- z tego:		
- dotacje	-	2 293 567,00 zł
- wynagrodzenia i pochodne	-	3 146 656,00 zł
- świadczenia na rzecz osób fizycznych	-	218 900,00 zł
- wydatki związane z działalnością statutową	-	3 211 237,81 zł
- obsługa długu	-	394 000,00 zł

Realizacja wydatków obejmuje następujące działy:

<b>Dział 010 - ROLNICTWO I ŁOWIECTWO</b>	<b>plan wydatków</b>	<b>11 000,00 zł</b>
w tym:		
<b>rozd. 01030</b> – Izby Rolnicze		3 000,00 zł
- wydatki to wpłata 2% od uzyskanych wpływów z podatku rolnego na rzecz Izb Rolniczych		
<b>rozd. 01095</b> – Pozostała działalność		8 000,00 zł
<b>- wydatki bieżące</b>		
z tego:		
- oświata rolnicza, prenumerata prasy	-	2 000,00 zł
- inne wydatki	-	6 000,00 zł ( zakup ryb do zarybienia i oczyszczenia gminnych zbiorników wodnych Krępa i Józefów, wyjazd rolników na dożynki, szkolenia)
<b>Dział 020 - LEŚNICTWO</b>	<b>plan wydatków</b>	<b>2 000,00 zł</b>
w tym:		
<b>rozd. 02095</b> – Pozostała działalność - zakup paszy na dokarmianie zwierzyny leśnej		2 000,00 zł
<b>Dział 600 – TRANSPORT I ŁĄCZNOŚĆ</b>	<b>plan wydatków</b>	<b>945 560,50 zł</b>
w tym:		
<b>rozd. 60016</b> – Drogi publiczne gminne		465 560,50 zł
<b>- wydatki bieżące</b> –		
z tego:		
- remont ulicy końcowej w Ryczowie w ramach Funduszu Sołeckiego	-	5 660,50 zł
<b>- wydatki inwestycyjne:</b>		
modernizacja dróg gminnych, wymiana nawierzchni, budowa chodników		
z tego :		
- ulica Sądowa i ulica Rodacka na Śrubarni	-	125 000,00 zł
- ulica Poniatowskiego na Fugasówce	-	75 000,00 zł
- ulica Piłsudskiego w Ogrodzieńcu	-	259 900,00 zł
		459 900,00 zł

**Dział 751 – URZĘDY NACZELNYCH ORGANÓW WŁADZY PAŃSTWOWEJ  
KONTROLI I OCHRONY PRAWA ORAZ SĄDOWNICTWA**

plan wydatków 1 956,00 zł

w tym:

**rozd. 75101** – Urzędy naczelných organów władzy państwowej kontroli i ochrony prawa - 1 956,00 zł

Wydatki realizowane w ramach otrzymanej dotacji celowej na aktualizację stałego rejestru wyborców.

**Dział 752 – OBRONA NARODOWA** 800,00 zł

w tym:

**rozd. 75212** – Pozostałe wydatki obronne - dotacji celowej z budżetu państwa 800,00 zł

**Dział 754 - BEZPIECZEŃSTWO PUBLICZNE I OCHRONA  
PRZECIWPÓŻAROWA** plan wydatków 272 487,25 zł

w tym:

**rozd. 75412** – Ochotnicze Straże Pożarne 267 787,25 zł

Plan wydatków w tym rozdziale to:

**Wydatki bieżące –**

z tego:

**wydatki w ramach Funduszu Sołeckiego –** 7 787,25 zł

z tego:

OSP Kielkowice – 6 987,25 zł zakup krzeseł do remizy OSP,

OSP Mokrus – 800,00 zł zakup stołu do tenisa stołowego

**Wydatki na utrzymanie gotowości bojowej –** 260 000,00 zł

- ekwiwalent dla strażaków biorących udział w akcjach przeciwpożarowych i szkoleniach – 25 000,00 zł
- wynagrodzenia i pochodne od wynagrodzeń – 64 000,00 zł
- paliwo – 40 000,00 zł
- energia, woda – 10 000,00 zł
- remonty samochodów – 43 500,00 zł
- przeglądy samochodów i rejestracje – 5 000,00 zł
- opłaty telefoniczne – 500,00 zł
- badania okresowe – 8 000,00 zł
- szkolenia – 1 000,00 zł
- ubezpieczenia samochodów oraz strażaków i drużyn strażackich - 16 000,00 zł
- odpis na fundusz socjalny – 500,00 zł
- zakup sprzętu dla jednostek – 20 000,00 zł
- zakup żywności – 1 000,00 zł
- dotacje celowe na zadania bieżące – 25 500,00 zł

**rozd. 75414** – Obrona cywilna 2 000,00 zł

Wydatki planowane w 2017 roku to uzupełnienie wyposażenia, szkolenia

**UCHWAŁA NR .....2016**  
**RADY MIEJSKIEJ W OGRODZIENCU**  
z dnia 28 grudnia 2016 roku

-PROJEKT-

w sprawie **zmiany Wieloletniej Prognozy Finansowej Gminy Ogrodzieniec**  
**na lata 2016 – 2026**

Na podstawie art. 229, art. 231 ust.1 i art. 232 ustawy z dnia 27 sierpnia 2009 r. o finansach publicznych (tekst jednolity z 2016 roku Dz. U. poz. 1870 z późniejszymi zm.), Rozporządzenia Ministra Finansów z dnia 10 stycznia 2013 roku w sprawie Wieloletniej Prognozy Finansowej jednostki samorządu terytorialnego (Dz. U. Nr 86 z 2013 roku z późniejszymi zmianami)

**Rada Miejska uchwała co następuje:**

**§ 1**

Dokonuje się zmian w Załączniku Nr 1 do Uchwały Nr XVIII/148/2015 z dnia 29 grudnia 2015 roku w sprawie uchwalenia Wieloletniej Prognozy Finansowej Gminy Ogrodzieniec na lata 2016 – 2026.

Wieloletnia Prognoza Finansowa Gminy Ogrodzieniec otrzymuje nowe brzmienie zgodnie z Załącznikiem Nr 1 do niniejszej uchwały.

**§ 2**

Dokonuje się zmian w Załączniku Nr 2 do Uchwały Nr XVIII/148/2015 z dnia 29 grudnia 2015 roku „Wykaz przedsięwzięć do WPF”.

Załącznik Nr 2 „Wykaz przedsięwzięć do WPF” otrzymuje nowe brzmienie zgodnie z załącznikiem Nr 2 do niniejszej uchwały.

**§ 3**

Dokonuje się zmian w Załączniku Nr 3 do Uchwały Nr XVIII/148/2015 z dnia 29 grudnia 2015 roku „Objaśnienia wartości przyjętych w Wieloletniej Prognozie Finansowej na lata 2016 – 2026”

„Objaśnienia wartości przyjętych w Wieloletniej Prognozie Finansowej na lata 2016 – 2026” uzupełnia się o zapisy zgodne z Załącznikiem Nr 3 do niniejszej uchwały.

**§ 3**

Wykonanie uchwały powierza się Burmistrzowi Miasta i Gminy Ogrodzieniec.


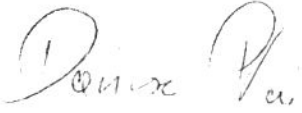


**§ 4**

Uchwała wchodzi w życie z dniem podjęcia.



Karta uzgodnień do projektu uchwały w sprawie:

**zmiany Wieloletniej Prognozy Finansowej Gminy Ogrodzieniec  
na lata 2016 – 2026**

Funkcja	Podpis
Burmistrz	
Skarbnik	
Sekretarz	
Radca Prawny	
Kierownik komórki merytorycznej	

# Wieloletnia Prognoza Finansowa

1)

## ZAŁĄCZNIK NR 1 DO UCHWAŁY RM NR ...../2016 Z DNIA 28.12.2016 W SPRAWIE ZMIANY WPF GMINY OGRODZIENIEC NA LATA 2016-2026

Wyszczególnienie	Dochody ogółem <sup>x</sup>	z tego:										
		Dochody bieżące <sup>x</sup>	w tym:							Dochody majątkowe <sup>x</sup>	w tym:	
			dochody z tytułu udziału we wpływach z podatku dochodowego od osób fizycznych	dochody z tytułu udziału we wpływach z podatku dochodowego od osób prawnych	podatki i opłaty <sup>3)</sup>	z podatku od nieruchomości	z subwencji ogólnej	z tytułu dotacji i środków przeznaczonych na cele bieżące	ze sprzedaży majątku <sup>x</sup>		z tytułu dotacji oraz środków przeznaczonych na inwestycje	
Lp	1	1.1	1.1.1	1.1.2	1.1.3	1.1.3.1	1.1.4	1.1.5	1.2	1.2.1	1.2.2	
Formuła	[1.1]+[1.2]											
2016	31 198 934,05	28 209 765,73	6 989 577,00	20 000,00	5 939 915,00	4 050 000,00	7 674 975,00	7 585 298,73	2 989 168,32	400 000,00	2 539 168,32	
2017	40 038 756,33	27 595 813,00	7 596 285,00	12 000,00	6 120 940,00	4 078 000,00	7 666 588,00	6 200 000,00	12 442 943,33	900 000,00	11 542 943,33	
2018	29 599 000,00	28 099 000,00	7 685 000,00	13 000,00	6 201 000,00	4 100 000,00	7 800 000,00	6 400 000,00	1 500 000,00	1 500 000,00	0,00	
2019	29 546 000,00	28 946 000,00	7 838 000,00	14 000,00	6 583 000,00	4 190 000,00	7 971 000,00	6 540 000,00	600 000,00	600 000,00	0,00	
2020	29 518 000,00	29 518 000,00	8 033 000,00	15 000,00	6 600 000,00	4 250 000,00	8 170 000,00	6 700 000,00	0,00	0,00	0,00	
2021	30 339 000,00	30 039 000,00	8 193 000,00	16 000,00	6 670 000,00	4 260 000,00	8 330 000,00	6 830 000,00	300 000,00	300 000,00	0,00	
2022	30 723 000,00	30 523 000,00	8 356 000,00	17 000,00	6 700 000,00	4 315 000,00	8 490 000,00	6 960 000,00	200 000,00	200 000,00	0,00	
2023	31 211 000,00	31 011 000,00	8 523 000,00	18 000,00	6 770 000,00	4 350 000,00	8 600 000,00	7 100 000,00	200 000,00	200 000,00	0,00	
2024	31 820 000,00	31 620 000,00	8 690 000,00	20 000,00	6 900 000,00	4 450 000,00	8 770 000,00	7 240 000,00	200 000,00	200 000,00	0,00	
2025	32 279 000,00	32 179 000,00	8 863 000,00	22 000,00	6 969 000,00	4 510 000,00	8 945 000,00	7 380 000,00	100 000,00	100 000,00	0,00	
2026	32 884 000,00	32 784 000,00	9 040 000,00	24 000,00	7 100 000,00	4 600 000,00	9 100 000,00	7 520 000,00	100 000,00	100 000,00	0,00	

1) Wzór może być stosowany także w układzie pionowym, w którym poszczególne pozycje są przedstawione w kolumnach, a lata w wierszach.

2) Zgodnie z art. 227 ustawy z dnia 27 sierpnia 2009 r. o finansach publicznych (Dz. U. z 2013 r. poz. 885 z póź. zm.) zwanej dalej „ustawą”, wieloletnia prognoza finansowa obejmuje okres roku budżetowego oraz co najmniej trzech kolejnych lat. W sytuacji dłuższego okresu prognozowania finansowego wzór stosuje się także dla lat wykraczających poza minimalny (4 letni) okres prognozy, wynikający z art. 227 ustawy.

3) W pozycji wykazuje się kwoty wszystkich podatków i opłat pobieranych przez jednostki samorządu terytorialnego, a nie tylko podatków i opłat lokalnych.

Wyszczególnienie	Wydatki ogółem <sup>x</sup>	z tego:								Wydatki majątkowe <sup>x</sup>
		Wydatki bieżące <sup>x</sup>	w tym:					w tym:		
			z tytułu poręczeń i gwarancji <sup>x</sup>	w tym:		wydatki na obsługę długu <sup>x</sup>	odsetki i dyskonto określone w art. 243 ust. 1 ustawy <sup>x</sup>	w tym:		
				gwarancje i poręczenia podlegające wyłączeniu z limitu spłaty zobowiązań, o którym mowa w art. 243 ustawy <sup>x</sup>	na spłatę przejętych zobowiązań samodzielnego publicznego zakładu opieki zdrowotnej przekształconego na zasadach określonych w przepisach o działalności leczniczej, w wysokości w jakiej nie podlegają sfinansowaniu dotacją z budżetu państwa <sup>o</sup>			odsetki i dyskonto podlegające wyłączeniu z limitu spłaty zobowiązań, o którym mowa w art. 243 ustawy, w terminie nie dłuższym niż 90 dni po zakończeniu programu, projektu lub zadania i otrzymaniu refundacji z tych środków (bez odsetek i dyskonta od zobowiązań na wkład krajowy) <sup>x</sup>	odsetki i dyskonto podlegające wyłączeniu z limitu spłaty zobowiązań, o którym mowa w art. 243 ustawy, z tytułu zobowiązań zaciągniętych na wkład krajowy <sup>x</sup>	
2.1	2.1.1	2.1.1.1	2.1.2	2.1.3	2.1.3.1	2.1.3.1.1	2.1.3.1.2	2.2		
Lp	2	2.1	2.1.1	2.1.1.1	2.1.2	2.1.3	2.1.3.1	2.1.3.1.1	2.1.3.1.2	2.2
Formuła	[2.1] + [2.2]									
2016	34 806 574,55	27 524 695,50	0,00	0,00	0,00	197 242,54	197 242,54	0,00	101 000,00	7 281 879,05
2017	41 352 756,33	27 247 354,09	0,00	0,00	0,00	394 000,00	394 000,00	0,00	113 000,00	14 105 402,24
2018	28 999 000,00	27 699 000,00	0,00	0,00	0,00	417 200,00	417 200,00	0,00	104 000,00	1 300 000,00
2019	28 759 000,00	27 959 000,00	0,00	0,00	x	420 600,00	420 600,00	0,00	93 000,00	800 000,00
2020	28 218 000,00	28 018 000,00	0,00	0,00	x	456 400,00	456 400,00	0,00	85 000,00	200 000,00
2021	29 039 000,00	28 539 000,00	0,00	0,00	x	384 900,00	384 900,00	0,00	73 000,00	500 000,00
2022	29 423 000,00	29 123 000,00	0,00	0,00	x	313 400,00	313 400,00	0,00	61 000,00	300 000,00
2023	29 737 429,71	29 437 429,71	0,00	0,00	x	238 100,00	238 100,00	0,00	49 000,00	300 000,00
2024	30 720 000,00	29 920 000,00	0,00	0,00	x	164 500,00	164 500,00	0,00	36 000,00	800 000,00
2025	31 179 000,00	30 479 000,00	0,00	0,00	x	99 000,00	99 000,00	0,00	24 000,00	700 000,00
2026	31 784 000,00	30 784 000,00	0,00	0,00	x	33 000,00	33 000,00	0,00	12 000,00	1 000 000,00

4) W pozycji wykazuje się kwoty dla lat budżetowych 2013-2018.

Wyszczególnienie	Wynik budżetu <sup>x</sup>	Przychody budżetu <sup>x</sup>	z tego:							
			Nadwyżka budżetowa z lat ubiegłych	w tym:	Wolne środki, o których mowa w art. 217 ust.2 pkt 6 ustawy <sup>x</sup>	Kredyty, pożyczki, emisja papierów wartościowych <sup>x</sup>	Inne przychody niezwiązane z zaciągnięciem długu <sup>5) x</sup>	w tym:		
				na pokrycie deficytu budżetu <sup>x</sup>				na pokrycie deficytu budżetu <sup>x</sup>	na pokrycie deficytu budżetu <sup>x</sup>	na pokrycie deficytu budżetu <sup>x</sup>
Lp	3	4	4.1	4.1.1	4.2	4.2.1	4.3	4.3.1	4.4	4.4.1
Formuła	[1] - [2]	[4.1] + [4.2] + [4.3] + [4.4]								
2016	-3 607 640,50	4 393 640,50	0,00	0,00	1 693 640,50	1 693 640,50	2 700 000,00	1 914 000,00	0,00	0,00
2017	-1 314 000,00	2 200 000,00	0,00	0,00	0,00	0,00	2 200 000,00	1 314 000,00	0,00	0,00
2018	600 000,00	0,00	0,00	0,00	0,00	0,00	0,00	0,00	0,00	0,00
2019	787 000,00	0,00	0,00	0,00	0,00	0,00	0,00	0,00	0,00	0,00
2020	1 300 000,00	0,00	0,00	0,00	0,00	0,00	0,00	0,00	0,00	0,00
2021	1 300 000,00	0,00	0,00	0,00	0,00	0,00	0,00	0,00	0,00	0,00
2022	1 300 000,00	0,00	0,00	0,00	0,00	0,00	0,00	0,00	0,00	0,00
2023	1 473 570,29	0,00	0,00	0,00	0,00	0,00	0,00	0,00	0,00	0,00
2024	1 100 000,00	0,00	0,00	0,00	0,00	0,00	0,00	0,00	0,00	0,00
2025	1 100 000,00	0,00	0,00	0,00	0,00	0,00	0,00	0,00	0,00	0,00
2026	1 100 000,00	0,00	0,00	0,00	0,00	0,00	0,00	0,00	0,00	0,00

5) W pozycji wykazuje się w szczególności kwoty przychodów z tytułu prywatyzacji majątku oraz spłaty pożyczek udzielonych ze środków jednostki.

Wyszczególnienie	Rozchody budżetu <sup>x</sup>	z tego:					Inne rozchody niezwiązane ze spłatą długu
		Spłaty rat kapitałowych kredytów i pożyczek oraz wykup papierów wartościowych <sup>x</sup>	w tym:				
			w tym łączna kwota przypadających na dany rok kwot ustawowych wyłączeń z limitu spłaty zobowiązań, o którym mowa w art. 243 ustawy <sup>x</sup>	kwota przypadających na dany rok kwot ustawowych wyłączeń określonych w art. 243 ust. 3 ustawy <sup>x</sup>	kwota przypadających na dany rok kwot ustawowych wyłączeń określonych w art. 243 ust. 3a ustawy <sup>x</sup>	kwota przypadających na dany rok kwot ustawowych wyłączeń innych niż określone w art. 243 ustawy <sup>6) x</sup>	
Lp	5	5.1	5.1.1	5.1.1.1	5.1.1.2	5.1.1.3	5.2
Formuła	[5.1] + [5.2]		[5.1.1.1] + [5.1.1.2] + [5.1.1.3]				
2016	786 000,00	786 000,00	0,00	0,00	0,00	0,00	0,00
2017	886 000,00	886 000,00	0,00	0,00	0,00	0,00	0,00
2018	600 000,00	600 000,00	0,00	0,00	0,00	0,00	0,00
2019	787 000,00	787 000,00	0,00	0,00	0,00	0,00	0,00
2020	1 300 000,00	1 300 000,00	250 000,00	0,00	250 000,00	0,00	0,00
2021	1 300 000,00	1 300 000,00	250 000,00	0,00	250 000,00	0,00	0,00
2022	1 300 000,00	1 300 000,00	250 000,00	0,00	250 000,00	0,00	0,00
2023	1 473 570,29	1 473 570,29	250 000,00	0,00	250 000,00	0,00	0,00
2024	1 100 000,00	1 100 000,00	280 000,00	0,00	280 000,00	0,00	0,00
2025	1 100 000,00	1 100 000,00	330 000,00	0,00	330 000,00	0,00	0,00
2026	1 100 000,00	1 100 000,00	330 000,00	0,00	330 000,00	0,00	0,00

6) W pozycji wykazuje się w szczególności wyłączenia wynikające z art. 36 ustawy z dnia 7 grudnia 2012 r. o zmianie niektórych ustaw w związku z realizacją ustawy budżetowej (Dz.U. poz. 1456 oraz z 2013 r. poz. 1199) oraz kwoty wykupu obligacji przychodowych.

Wyszczególnienie	Kwota długu <sup>x</sup>	Kwota zobowiązań wynikających z przejęcia przez jednostkę samorządu terytorialnego zobowiązań po likwidowanych i przekształcanych jednostkach zaliczanych do sektora finansów publicznych	Relacja zrównowazenia wydatków bieżących, o której mowa w art. 242 ustawy	
			Różnica między dochodami bieżącymi a wydatkami bieżącymi	Różnica między dochodami bieżącymi, skorygowanymi o środki <sup>7)</sup> a wydatkami bieżącymi, pomniejszonymi o wydatki <sup>8)</sup>
Lp	6	7	8.1	8.2
Formuła			[1.1] - [2.1]	[1.1] + [4.1] - [4.2] - [2.1] - [2.2]
2016	8 746 570,29	0,00	685 070,23	2 378 710,73
2017	10 060 570,29	0,00	348 458,91	348 458,91
2018	9 460 570,29	0,00	400 000,00	400 000,00
2019	8 673 570,29	0,00	987 000,00	987 000,00
2020	7 373 570,29	0,00	1 500 000,00	1 500 000,00
2021	6 073 570,29	0,00	1 500 000,00	1 500 000,00
2022	4 773 570,29	0,00	1 400 000,00	1 400 000,00
2023	3 300 000,00	0,00	1 573 570,29	1 573 570,29
2024	2 200 000,00	0,00	1 700 000,00	1 700 000,00
2025	1 100 000,00	0,00	1 700 000,00	1 700 000,00
2026	0,00	0,00	2 000 000,00	2 000 000,00

7) Skorygowanie o środki określone w przepisach dotyczy w szczególności powiększenia o nadwyżkę budżetową z lat ubiegłych, zgodnie z art. 242 ustawy.

8) Pomniejszenie wydatków bieżących, zgodnie z art. 36 ust. 1 pkt 1 ustawy z dnia 7 grudnia 2012 r. o zmianie niektórych ustaw w związku z realizacją ustawy budżetowej, dotyczy lat 2013-2015.

Wyszczególnienie	Wskaźnik spłaty zobowiązań								
	Wskaźnik planowanej łącznej kwoty spłaty zobowiązań, o której mowa w art. 243 ust. 1 ustawy do dochodów, bez uwzględnienia zobowiązań związku współtworzonego przez jednostkę samorządu terytorialnego i bez uwzględnienia ustawowych wyłączeń przypadających na dany rok.	Wskaźnik planowanej łącznej kwoty spłaty zobowiązań, o której mowa w art. 243 ust. 1 ustawy do dochodów, bez uwzględnienia zobowiązań związku współtworzonego przez jednostkę samorządu terytorialnego, po uwzględnieniu ustawowych wyłączeń przypadających na dany rok.	Kwota zobowiązań związku współtworzonego przez jednostkę samorządu terytorialnego przypadających do spłaty w danym roku budżetowym, podlegająca doliczeniu zgodnie z art. 244 ustawy	Wskaźnik planowanej łącznej kwoty spłaty zobowiązań, o której mowa w art. 243 ust. 1 ustawy do dochodów, po uwzględnieniu zobowiązań związku współtworzonego przez jednostkę samorządu terytorialnego oraz po uwzględnieniu ustawowych wyłączeń przypadających na dany rok.	Wskaźnik dochodów bieżących powiększonych o dochody ze sprzedaży majątku oraz pomniejszonych o wydatki bieżące, do dochodów budżetu, ustalony dla danego roku (wskaźnik jednoroczny)	Dopuszczalny wskaźnik spłaty zobowiązań określony w art. 243 ustawy, po uwzględnieniu ustawowych wyłączeń obliczony w oparciu o plan 3 kwartału roku poprzedzającego pierwszy rok prognozy (wskaźnik ustalony w oparciu o średnią arytmetyczną z 3 poprzednich lat)	Dopuszczalny wskaźnik spłaty zobowiązań określony w art. 243 ustawy, po uwzględnieniu ustawowych wyłączeń, obliczony w oparciu o wykonanie roku poprzedzającego pierwszy rok prognozy (wskaźnik ustalony w oparciu o średnią arytmetyczną z 3 poprzednich lat)	Informacja o spełnieniu wskaźnika spłaty zobowiązań określonego w art. 243 ustawy, po uwzględnieniu zobowiązań związku współtworzonego przez jednostkę samorządu terytorialnego oraz po uwzględnieniu ustawowych wyłączeń, obliczonego w oparciu o plan 3 kwartałów roku poprzedzającego rok budżetowy	Informacja o spełnieniu wskaźnika spłaty zobowiązań określonego w art. 243 ustawy, po uwzględnieniu zobowiązań związku współtworzonego przez jednostkę samorządu terytorialnego oraz po uwzględnieniu ustawowych wyłączeń, obliczonego w oparciu o wykonanie roku poprzedzającego rok budżetowy
Lp	9.1	9.2	9.3	9.4	9.5	9.6	9.6.1	9.7	9.7.1
Formuła	$\frac{(2.1.1) + (2.1.3.1) + (5.1)}{(1)}$	$\frac{(2.1.1) - (2.1.1.1) + (2.1.3.1) - (2.1.3.1.1) + (5.1) - (5.1.1)}{(1) - (2.1.1.1)}$		$\frac{(2.1.1) + (2.1.1.1) + (2.1.3.1) + (2.1.3.1.1) + (5.1) + (5.1.1)}{(1.1)}$	$\frac{(1) - [(5.1.1)] - [(2.1) - (2.1.2)] + [(15.2)] + (1) - [(15.1)]}{(1)}$	Średnia z trzech poprzednich lat [9.5]	Średnia z trzech poprzednich lat [9.5]	[9.6] – [9.4]	[9.6.1] – [9.4]
2016	3,15%	2,83%	0,00	2,83%	3,48%	6,23%	7,29%	TAK	TAK
2017	3,20%	2,91%	0,00	2,91%	3,12%	5,30%	6,36%	TAK	TAK
2018	3,44%	3,09%	0,00	3,09%	6,42%	3,41%	4,47%	TAK	TAK
2019	4,09%	3,77%	0,00	3,77%	5,37%	4,34%	4,34%	TAK	TAK
2020	5,95%	4,82%	0,00	4,82%	5,08%	4,97%	4,97%	TAK	TAK
2021	5,55%	4,49%	0,00	4,49%	5,93%	5,62%	5,62%	TAK	TAK
2022	5,25%	4,24%	0,00	4,24%	5,21%	5,46%	5,46%	TAK	TAK
2023	5,48%	4,53%	0,00	4,53%	5,68%	5,41%	5,41%	TAK	TAK
2024	3,97%	2,98%	0,00	2,98%	5,97%	5,61%	5,61%	TAK	TAK
2025	3,71%	2,62%	0,00	2,62%	5,58%	5,62%	5,62%	TAK	TAK
2026	3,45%	2,41%	0,00	2,41%	6,39%	5,74%	5,74%	TAK	TAK

9) W pozycji wykazuje się w szczególności wyłączenia wynikające z art. 36 ustawy z dnia 7 grudnia 2012 r. o zmianie niektórych ustaw w związku z realizacją ustawy budżetowej oraz wyłączenia związane z emisją obligacji przychodowych. Identyczne wyłączenia dotyczą pozycji 9.6.1.

Wyszczególnienie	Przeznaczenie prognozowanej nadwyżki budżetowej <sup>10)</sup>	Informacje uzupełniające o wybranych rodzajach wydatków budżetowych										
		w tym na:		z tego:						Wydatki inwestycyjne kontynuowane <sup>12)</sup>	Nowe wydatki inwestycyjne <sup>13)</sup>	Wydatki majątkowe w formie dotacji
		Splaty kredytów, pożyczek i wykup papierów wartościowych	Wydatki bieżące na wynagrodzenia i składki od nich naliczane	Wydatki związane z funkcjonowaniem organów jednostki samorządu terytorialnego <sup>11)</sup>	Wydatki objęte limitem, o którym mowa w art. 226 ust. 3 pkt 4 ustawy	bieżące	majątkowe	Wydatki inwestycyjne kontynuowane <sup>12)</sup>				
Lp	10	10.1	11.1	11.2	11.3	11.3.1	11.3.2	11.4	11.5	11.6		
Formuła					[11.3.1] + [11.3.2]							
2016	0,00	0,00	12 143 331,10	3 131 480,00	2 763 381,20	748 931,20	2 014 450,00	2 014 450,00	4 574 056,15	693 372,90		
2017	0,00	0,00	11 900 000,00	3 400 000,00	14 244 616,44	739 214,20	13 505 402,24	2 505 300,00	0,00	0,00		
2018	600 000,00	600 000,00	0,00	0,00	611 034,76	611 034,76	0,00	0,00	0,00	0,00		
2019	787 000,00	787 000,00	0,00	0,00	90 451,38	90 451,38	0,00	0,00	0,00	0,00		
2020	1 300 000,00	1 300 000,00	0,00	0,00	90 451,38	90 451,38	0,00	0,00	0,00	0,00		
2021	1 300 000,00	1 300 000,00	0,00	0,00	0,00	0,00	0,00	0,00	0,00	0,00		
2022	1 300 000,00	1 300 000,00	0,00	0,00	0,00	0,00	0,00	0,00	0,00	0,00		
2023	1 473 570,29	1 473 570,29	0,00	0,00	0,00	0,00	0,00	0,00	0,00	0,00		
2024	1 100 000,00	1 100 000,00	0,00	0,00	0,00	0,00	0,00	0,00	0,00	0,00		
2025	1 100 000,00	1 100 000,00	0,00	0,00	0,00	0,00	0,00	0,00	0,00	0,00		
2026	1 100 000,00	1 100 000,00	0,00	0,00	0,00	0,00	0,00	0,00	0,00	0,00		

10) Przeznaczenie nadwyżki budżetowej, inne niż splaty kredytów, pożyczek i wykup papierów wartościowych, wymaga określenia w objaśnieniach do wieloletniej prognozy finansowej.

11) W pozycji wykazuje się kwoty wydatków w ramach zadań własnych klasyfikowanych w dziale 750- Administracja publiczna w rozdziałach właściwych dla organów i urzędów jednostki samorządu terytorialnego (rozdziały od 75017 do 75023).

12) W pozycji wykazuje się wartość inwestycji rozpoczętych co najmniej w poprzednim roku budżetowym, którego dotyczy kolumna.

13) W pozycji wykazuje się wartość nowych inwestycji, które planuje się rozpocząć w roku, którego dotyczy kolumna.



Wyszczególnienie	Finansowanie programów, projektów lub zadań realizowanych z udziałem środków, o których mowa w art. 5 ust. 1 pkt 2 i 3 ustawy								
	Dochody bieżące na programy, projekty lub zadania finansowane z udziałem środków, o których mowa w art. 5 ust. 1 pkt 2 i 3 ustawy	w tym:		Dochody majątkowe na programy, projekty lub zadania finansowane z udziałem środków, o których mowa w art. 5 ust. 1 pkt 2 i 3 ustawy	w tym:		Wydatki bieżące na programy, projekty lub zadania finansowane z udziałem środków, o których mowa w art. 5 ust. 1 pkt 2 i 3 ustawy	w tym:	
		środki określone w art. 5 ust. 1 pkt 2 ustawy	w tym:		środki określone w art. 5 ust. 1 pkt 2 ustawy	w tym:		finansowane środkami określonymi w art. 5 ust. 1 pkt 2 ustawy	Wydatki bieżące na realizację programu, projektu lub zadania wynikające wyłącznie z zawartych umów z podmiotem dysponującym środkami, o których mowa w art. 5 ust. 1 pkt 2 ustawy
			środki określone w art. 5 ust. 1 pkt 2 ustawy wynikające wyłącznie z zawartych umów na realizację programu, projektu lub zadania <sup>14)</sup>			środki określone w art. 5 ust. 1 pkt 2 ustawy wynikające wyłącznie z zawartych umów na realizację programu, projektu lub zadania			
Lp	12.1	12.1.1	12.1.1.1	12.2	12.2.1	12.2.1.1	12.3	12.3.1	12.3.2
Formuła									
2016	0,00	0,00	0,00	0,00	0,00	0,00	0,00	0,00	0,00
2017	0,00	0,00	0,00	7 064 948,00	7 064 948,00	0,00	0,00	0,00	0,00
2018	0,00	0,00	0,00	0,00	0,00	0,00	0,00	0,00	0,00
2019	0,00	0,00	0,00	0,00	0,00	0,00	0,00	0,00	0,00
2020	0,00	0,00	0,00	0,00	0,00	0,00	0,00	0,00	0,00
2021	0,00	0,00	0,00	0,00	0,00	0,00	0,00	0,00	0,00
2022	0,00	0,00	0,00	0,00	0,00	0,00	0,00	0,00	0,00
2023	0,00	0,00	0,00	0,00	0,00	0,00	0,00	0,00	0,00
2024	0,00	0,00	0,00	0,00	0,00	0,00	0,00	0,00	0,00
2025	0,00	0,00	0,00	0,00	0,00	0,00	0,00	0,00	0,00
2026	0,00	0,00	0,00	0,00	0,00	0,00	0,00	0,00	0,00

14) W pozycji 12.1.1.1, 12.2.1.1, 12.3.2, 12.4.2., 12.5.1, 12.6.1, 12.7.1 oraz 12.8.1. wykazuje się wyłącznie kwoty wynikające z umów na realizację programu, projektu lub zadania zawartych na dzień uchwalenia prognozy, a nieplanowanych do zawarcia w okresie prognozy.

Wyszczególnienie	Kwoty dotyczące przejęcia i spłaty zobowiązań po samodzielnych publicznych zakładach opieki zdrowotnej oraz pokrycia ujemnego wyniku								
	Przychody z tytułu kredytów, pożyczek, emisji papierów wartościowych powstające w związku z zawartą po dniu 1 stycznia 2013 r. umową na realizację programu, projektu lub zadania finansowanego w co najmniej 60% środkami, o których mowa w art. 5 ust. 1 pkt 2 ustawy	w tym:	Kwota zobowiązań wynikających z przejęcia przez jednostkę samorządu terytorialnego zobowiązań po likwidowanych i przekształcanych samodzielnych zakładach opieki zdrowotnej	Dochody budżetowe z tytułu dotacji celowej z budżetu państwa, o której mowa w art. 196 ustawy z dnia 15 kwietnia 2011 r. o działalności leczniczej (Dz. U. z 2013 r. poz. 217, z późn. zm.)	Wysokość zobowiązań podlegających umorzeniu, o którym mowa w art. 190 ustawy o działalności leczniczej	Wydatki na spłatę przejętych zobowiązań samodzielnego publicznego zakładu opieki zdrowotnej przekształconego na zasadach określonych w przepisach o działalności leczniczej	Wydatki na spłatę przejętych zobowiązań samodzielnego publicznego zakładu opieki zdrowotnej likwidowanego na zasadach określonych w przepisach o działalności leczniczej	Wydatki na spłatę zobowiązań samodzielnego publicznego zakładu opieki zdrowotnej przejętych do końca 2011 r. na podstawie przepisów o zakładach opieki zdrowotnej	Wydatki bieżące na pokrycie ujemnego wyniku finansowego samodzielnego publicznego zakładu opieki zdrowotnej
		w związku z już zawartą umową na realizację programu, projektu lub zadania							
Lp	12.8	12.8.1	13.1	13.2	13.3	13.4	13.5	13.6	13.7
Formuła									
2016	0,00	0,00	0,00	0,00	0,00	0,00	0,00	0,00	0,00
2017	0,00	0,00	0,00	0,00	0,00	0,00	0,00	0,00	0,00
2018	0,00	0,00	0,00	0,00	0,00	0,00	0,00	0,00	0,00
2019	0,00	0,00	0,00	0,00	0,00	0,00	0,00	0,00	0,00
2020	0,00	0,00	0,00	0,00	0,00	0,00	0,00	0,00	0,00
2021	0,00	0,00	0,00	0,00	0,00	0,00	0,00	0,00	0,00
2022	0,00	0,00	0,00	0,00	0,00	0,00	0,00	0,00	0,00
2023	0,00	0,00	0,00	0,00	0,00	0,00	0,00	0,00	0,00
2024	0,00	0,00	0,00	0,00	0,00	0,00	0,00	0,00	0,00
2025	0,00	0,00	0,00	0,00	0,00	0,00	0,00	0,00	0,00
2026	0,00	0,00	0,00	0,00	0,00	0,00	0,00	0,00	0,00

Wyszczególnienie	Wydatki majątkowe na programy, projekty lub zadania finansowane z udziałem środków, o których mowa w art. 5 ust. 1 pkt 2 i 3 ustawy	w tym:	Wydatki majątkowe na realizację programu, projektu lub zadania wynikające wyłącznie z zawartych umów z podmiotem dysponującym środkami, o których mowa w art. 5 ust. 1 pkt 2 ustawy	Wydatki na wkład krajowy w związku z umową na realizację programu, projektu lub zadania finansowanego z udziałem środków, o których mowa w art. 5 ust. 1 pkt 2 ustawy bez względu na stopień finansowania tymi środkami	w tym:	Wydatki na wkład krajowy w związku z zawartą po dniu 1 stycznia 2013 r. umową na realizację programu, projektu lub zadania finansowanego w co najmniej 60% środkami, o których mowa w art. 5 ust. 1 pkt 2 ustawy <sup>15)</sup>	w tym:	Przychody z tytułu kredytów, pożyczek, emisji papierów wartościowych powstające w związku z umową na realizację programu, projektu lub zadania finansowanego z udziałem środków, o których mowa w art. 5 ust. 1 pkt 2 ustawy bez względu na stopień finansowania tymi środkami	w tym:
		finansowane środkami określonymi w art. 5 ust. 1 pkt 2 ustawy			w związku z już zawartą umową na realizację programu, projektu lub zadania		w związku z już zawartą umową na realizację programu, projektu lub zadania		w związku z już zawartą umową na realizację programu, projektu lub zadania
Lp	12.4	12.4.1	12.4.2	12.5	12.5.1	12.6	12.6.1	12.7	12.7.1
Formuła									
2016	445 776,00	445 776,00	25 000,00	25 000,00	25 000,00	0,00	0,00	0,00	0,00
2017	8 861 703,69	8 861 703,69	0,00	0,00	0,00	0,00	0,00	0,00	0,00
2018	0,00	0,00	0,00	0,00	0,00	0,00	0,00	0,00	0,00
2019	0,00	0,00	0,00	0,00	0,00	0,00	0,00	0,00	0,00
2020	0,00	0,00	0,00	0,00	0,00	0,00	0,00	0,00	0,00
2021	0,00	0,00	0,00	0,00	0,00	0,00	0,00	0,00	0,00
2022	0,00	0,00	0,00	0,00	0,00	0,00	0,00	0,00	0,00
2023	0,00	0,00	0,00	0,00	0,00	0,00	0,00	0,00	0,00
2024	0,00	0,00	0,00	0,00	0,00	0,00	0,00	0,00	0,00
2025	0,00	0,00	0,00	0,00	0,00	0,00	0,00	0,00	0,00
2026	0,00	0,00	0,00	0,00	0,00	0,00	0,00	0,00	0,00

15) Przez program, projekt lub zadanie finansowane w co najmniej 60% środkami, o których mowa w art. 5 ust. 1 pkt 2 ustawy, należy rozumieć także taki program, projekt lub zadanie przynoszące dochód, dla których poziom finansowania ze środków, o których mowa w art. 5 ust. 1 pkt 2 ustawy, ustala się po odliczeniu zdyskontowanego dochodu obliczanego zgodnie z przepisami Unii Europejskiej dotyczącymi takiego programu, projektu lub zadania.

Wyszczególnienie	Dane uzupełniające o długu i jego spłacie						
	Spłaty rat kapitałowych oraz wykup papierów wartościowych, o których mowa w pkt 5.1., wynikające wyłącznie z tytułu zobowiązań już zaciągniętych <sup>x</sup>	Kwota długu, którego planowana spłata dokona się z wydatków budżetu <sup>x</sup>	Wydatki zmniejszające dług <sup>x</sup>	w tym:			Wynik operacji niekasowych wpływających na kwotę długu ( m.in. umorzenia, różnice kursowe) <sup>x</sup>
				spłata zobowiązań wymagalnych z lat poprzednich, innych niż w poz. 14.3.3 <sup>x</sup>	związane z umowami zaliczanymi do tytułów dłużnych wliczanych do państwowego długu publicznego <sup>x</sup>	wypłaty z tytułu wymagalnych poręczeń i gwarancji <sup>x</sup>	
Lp	14.1	14.2	14.3	14.3.1	14.3.2	14.3.3	14.4
Formuła							
2016	786 000,00	0,00	0,00	0,00	0,00	0,00	0,00
2017	886 000,00	0,00	0,00	0,00	0,00	0,00	0,00
2018	600 000,00	0,00	0,00	0,00	0,00	0,00	0,00
2019	787 000,00	0,00	0,00	0,00	0,00	0,00	0,00
2020	400 000,00	0,00	0,00	0,00	0,00	0,00	0,00
2021	400 000,00	0,00	0,00	0,00	0,00	0,00	0,00
2022	400 000,00	0,00	0,00	0,00	0,00	0,00	0,00
2023	473 570,29	0,00	0,00	0,00	0,00	0,00	0,00
2024	0,00	0,00	0,00	0,00	0,00	0,00	0,00
2025	0,00	0,00	0,00	0,00	0,00	0,00	0,00
2026	0,00	0,00	0,00	0,00	0,00	0,00	0,00

\* Informacja o spełnieniu wskaźnika spłaty zobowiązań określonego w art. 243 ustawy po uwzględnieniu zobowiązań związku współtworzonego przez jednostkę samorządu terytorialnego, oraz po uwzględnieniu ustawowych wyłączeń zostanie automatycznie wygenerowana przez aplikację wskazaną przez Ministra Finansów, o której mowa w § 4 ust. 1 rozporządzenia Ministra Finansów z dnia 10 stycznia 2013 r. w sprawie wieloletniej prognozy finansowej jednostki samorządu terytorialnego (Dz U poz 86, z późn zm.). Automatyczne wyliczenia danych na podstawie wartości historycznych i prognozowanych przez jednostkę samorządu terytorialnego dotyczą w szczególności także poz. 9.6.-9.6.1 i pozycji z sekcji nr 16.

\*\* Należy wskazać jedną z następujących podstaw prawnych: art. 240a ust. 4 / art. 240a ust. 8 / art. 240b ustawy określającą procedurę jaką objęta jest jednostka samorządu terytorialnego.

x - pozycje oznaczone symbolem „x” sporządza się na okres, na który zaciągnięto oraz planuje się zaciągnąć zobowiązania dłużne (prognoza kwoty długu). Okres ten nie podlega wydłużeniu w sytuacji planowania wydatków z tytułu niewymagalnych poręczeń i gwarancji. W przypadku planowania wydatków z tytułu niewymagalnych poręczeń i gwarancji w okresie dłuższym niż okres, na który zaciągnięto oraz planuje się zaciągnąć zobowiązania dłużne, informację o wydatkach z tytułu niewymagalnych poręczeń i gwarancji, wykraczających poza wspomniany okres, należy zamieścić w objaśnieniach do wieloletniej prognozy finansowej. W przypadku, gdy kwoty wydatków wynikające z limitów wydatków na przedsięwzięcia wykraczają poza okres prognozy kwoty długu to pozycje oznaczone symbolem „x” sporządza się do ostatniego roku, na który ustalono limit wydatków na realizację przedsięwzięć

16) Pozycje sekcji 15 są wykazywane wyłącznie przez jednostki samorządu terytorialnego emitujące obligacje przychodowe.

17) Pozycje sekcji 16 wykazują wyłącznie jednostki objęte procedurą wynikającą z art. 240a lub art. 240b ustawy

## Wykaz przedsięwzięć do WPF

ZAŁĄCZNIK NR 2 DO UCHWAŁY RADY MIEJSKIEJ  
NR ...../2016 Z DNIA 28 GRUDNIA 2016 W SPRAWIE ZMIANY WPF  
GMINY OGRODZIENIEC NA LATA 2016-2026

kwoty w  
zł

L.p.	Nazwa i cel	Jednostka odpowiedzialna lub koordynująca	Okres realizacji		Łączne nakłady finansowe	Limit 2016	Limit 2017	Limit 2018	Limit 2019	Limit 2020
			od	do						
1	Wydatki na przedsięwzięcia-ogółem (1.1+1.2+1.3)				19 238 763,70	2 763 381,20	14 544 861,44	611 034,76	90 451,38	90 451,38
1.a	- wydatki bieżące				2 875 050,46	748 931,20	734 909,20	611 034,76	90 451,38	90 451,38
1.b	- wydatki majątkowe				16 363 713,24	2 014 450,00	13 809 952,24	0,00	0,00	0,00
1.1	Wydatki na programy, projekty lub zadania związane z programami realizowanymi z udziałem środków, o których mowa w art.5 ust.1 pkt 2 i 3 ustawy z dnia 27 sierpnia 2009.r. o finansach publicznych (Dz.U.Nr 157, poz.1240,z późn.zm.), z tego:				13 940 402,24	130 450,00	13 809 952,24	0,00	0,00	0,00
1.1.1	- wydatki bieżące				0,00	0,00	0,00	0,00	0,00	0,00
1.1.2	- wydatki majątkowe				13 940 402,24	130 450,00	13 809 952,24	0,00	0,00	0,00
1.1.2.1	ZIT RPO WSL 2014-2020 "Uzbrojenie terenów ogrodzeniowej strefy inwestycyjnej - Etap I"	Urząd Miasta i Gminy Ogrodzieniec	2015	2017	12 870 402,24	45 000,00	12 825 402,24	0,00	0,00	0,00
1.1.2.2	ZIT RPO WSL 2014-2020 "Przedszkole XXI wieku dla każdego dziecka w Gminie Ogrodzieniec".	Urząd Miasta i Gminy Ogrodzieniec	2015	2017	1 070 000,00	85 450,00	984 550,00	0,00	0,00	0,00
1.2	Wydatki na programy, projekty lub zadania związane z umowami partnerstwa publiczno-prywatnego, z tego:				0,00	0,00	0,00	0,00	0,00	0,00
1.2.1	- wydatki bieżące				0,00	0,00	0,00	0,00	0,00	0,00
1.2.2	- wydatki majątkowe				0,00	0,00	0,00	0,00	0,00	0,00
1.3	Wydatki na programy, projekty lub zadania pozostałe (inne niż wymienione w pkt 1.1 i 1.2),z tego				5 298 361,46	2 632 931,20	734 909,20	611 034,76	90 451,38	90 451,38
1.3.1	- wydatki bieżące				2 875 050,46	748 931,20	734 909,20	611 034,76	90 451,38	90 451,38
1.3.1.1	Norweski Mechanizm Finansowy utrzymanie rezultatów projektu 1% od kosztów ogólnych projektu przez 10 kolejnych lat	Urząd Miasta i Gminy Ogrodzieniec	2010	2020	904 513,80	90 451,38	90 451,38	90 451,38	90 451,38	90 451,38

<b>Limit zobowiązań</b>
<b>13 789 356,44</b>
<b>5 535,00</b>
<b>13 783 821,44</b>
<b>13 783 821,44</b>

0,00
13 783 821,44
12 811 703,69
972 117,75
0,00
0,00
0,00
5 535,00
5 535,00
0,00

L.p.	Nazwa i cel	Jednostka odpowiedzialna lub koordynująca	Okres realizacji		Łączne nakłady finansowe	Limit 2016	Limit 2017	Limit 2018	Limit 2019	Limit 2020
			od	do						
1.3.1.2	Odbieranie i zagospodarowanie odpadów komunalnych	Urząd Miasta i Gminy Ogrodzieniec	2015	2018	1 880 131,66	627 483,82	627 483,82	520 583,38	0,00	0,00
1.3.1.3	Opracowanie studium uwarunkowań i kierunków zagospodarowania przestrzennego Gminy Ogrodzieniec	Urząd Miasta i Gminy Ogrodzieniec	2014	2017	84 870,00	25 461,00	16 974,00	0,00	0,00	0,00
1.3.1.4	Sporządzenie zmiany miejscowego planu zagospodarowania przestrzennego Gminy Ogrodzieniec obejmującego sołectwa: Fugasówka - Markowizna, Giebło, Kolonia Giebło, Gulzów, Kiełkowice, Mokrus Podzamcze, Ryczów, Ryczów Kolonia, Żelazko-Srubarnia z wyłączeniem terenów objętych planami uchwalonymi po 1995 r.	Urząd Miasta i Gminy Ogrodzieniec	2016	2017	5 535,00	5 535,00	0,00	0,00	0,00	0,00
1.3.2	<b>- wydatki majątkowe</b>				<b>2 423 311,00</b>	<b>1 884 000,00</b>	<b>0,00</b>	<b>0,00</b>	<b>0,00</b>	<b>0,00</b>
1.3.2.1	KANALIZACJA CEMENTOWNIA	Urząd Miasta i Gminy Ogrodzieniec	2015	2016	2 423 311,00	1 884 000,00	0,00	0,00	0,00	0,00

Limit zobowiązań
0,00
0,00
5 535,00

0,00
0,00