Burmistrz Miasta i Gminy Ogrodzieniec

Informacja o aktualnej sytuacji w szkołach podstawowych w Gminie Ogrodzieniec oraz prognozy na lata przyszłe w związku z nadchodzącym niżem demograficznym

Ogrodzieniec, styczeń-luty 2008

I. Szkoły w Gminie Ogrodzieniec - stan istniejący

1. Organizacja sieci szkół w gminie

Zakładanie i prowadzenie przedszkoli, szkół podstawowych i gimnazjów, zgodnie z ustawą o systemie oświaty należy do zadań własnych gmin. W praktyce obowiązek ten realizowany jest poprzez sieć utworzonych i utrzymywanych szkół, które swym zasięgiem obejmują wszystkie miejscowości w tzw. obwodach szkolnych. W naszej gminie istnieją cztery obwody szkolne szkół podstawowych:

- Szkoła Podstawowa w Gieble: sołectwo Giebło, sołectwo Giebło Kolonia, sołectwo Gulzów, sołectwo Kiełkowice, sołectwo Mokrus
- Szkoła Podstawowa nr 1 w Ogrodzieńcu: m.Ogrodzieniec, sołectwo Fugasówka, przysiółek Śrubiarnia i przysiółek Józefów,
- Szkoła Podstawowa w Ryczowie: sołectwo Ryczów, sołectwo Kolonia Ryczów, sołectwo Żelazko
- Szkoła Podstawowa w Podzamczu: sołectwo Podzamcze

oraz jeden obwód gimnazjum obejmujący wszystkie miejscowości w gminie.

Ponadto z uwagi na bliskie położenie Zawiercie przysiółka Markowizna, dzieci zamieszkałe w tej miejscowości uczęszczają do obwodu Szkoły Podstawowej nr 5 w Zawierciu oraz do obwodu Gimnazjum nr 3 w Zawieciu.

Informacje dotyczące szkół w poszczególnych obwodach szkolnych zgodnie z zatwierdzonymi arkuszami organizacji szkół przedstawione są w tabelach od 1 do 8.

2. Dane dotyczące uczniów

Zgodnie z zatwierdzonymi przez Śląskiego Kuratora Oświaty i Burmistrza Miasta i Gminy Ogrodzieniec arkuszami organizacji szkół na rok szkolny 2007/2008 dane dotyczące liczby uczniów uczęszczających do szkół z poszczególnych miejscowości zamieszczone są w Tabeli 1.

Tabela 1. Liczba dzieci w wieku obowiązku szkolnego w obwodach szkół

Szkoła	Miejscowość należąca do obwodu szkoły	Dzieci urodz. w 2001r	Liczba dzieci podlegających obowiązkowi szkolnemu urodzonych w roku:						Ogółem dzieci podleg. obowiąz. szkoln. oraz Kl."0"	Z liczby w kol.5 uczy się w tej szkole
			2000	1999	1998	1997	1996	1995		
1	*2*	*3*	*4*						*5*	*6*
SP Giebło	Giebło	**5**	**8**	**3**	**5**	**4**	**4**	**4**	**28**	**28**
	Gulzów	**5**	**3**	**1**	**6**	**2**	**5**	**2**	**19**	**19**
	Mokrus	**2**	**2**	**3**	**4**	**-**	**4**	**2**	**15**	**15**
	Kiełkowice	**3**	**5**	**5**	**2**	**3**	**7**	**3**	**25**	**20**
	Giebło Kol.	**-**	**1**	**5**	**3**	**2**	**1**	**2**	**14**	**12**
SP Ogrodzieniec	Ogrodzieniec, Jozefów, Fugasówka	**-**	**40**	**45**	**48**	**67**	**46**	**50**	**297**	**253**
SP Podzamcze	Podzamcze	**10**	**12**	**7**	**8**	**7**	**5**	**10**	**10**	**51**
SP Ryczów	Ryczów	**9**	**5**	**6**	**10**	**8**	**11**	**9**	**49**	**45**
	Kol. Rycz	**4**	**5**	**5**	**4**	**3**	**1**	**4**	**22**	**22**
	Żelazko	**2**	**2**	**2**	**-**	**-**	**-**	**1**	**6**	**4**

Tabela 2. Liczebność w klasach oraz liczby oddziałów w szkołach

Wyszczególnienie		Klasy						Ogółem
		I	**II**	**III**	**IV**	**V**	**VI**	
1	*2*	*3*	*4*	*5*	*6*	*7*	*8*	*9*
SP Giebło	Liczba uczniów w klasie	**19**	**19**	**19**	**11**	**21**	**12**	**101**
	Liczba oddziałów	**1**	**1**	**1**	**1**	**1**	**1**	**1**
SP Ogrodzieniec	Liczba uczniów w klasie	**36**	**43**	**42**	**54**	**40**	**46**	**261**
	Liczba oddziałów	**3**	**2**	**2**	**3**	**2**	**2**	**14**
SP Podzamcze	Liczba uczniów w klasie	**12**	**7**	**8**	**7**	**5**	**9**	**48**
	Liczba oddziałów	**1**	**1**		**1**		**1**	**4**
SP Ryczów	Liczba uczniów w klasie	**12**	**13**	**13**	**10**	**12**	**11**	**71**
	Liczba oddziałów	**1**	**1**	**1**	**1**	**1**	**1**	**6**

3. Dowóz uczniów do szkół

Uczniowie zamieszkujący w miejscowościach przynależnych poszczególnym obwodom szkolnym przemieszczają się do swojej szkoły pieszo lub są dowożeni. Dostęp uczniów do szkoły w poszczególnych obwodach wygląda następująco:

Tabela 3. Dostęp uczniów do szkoły

Wyszczególnienie		Uczniowie, którzy mają do szkoły				Ogółem
		Klasy I-III		**Klasy IV-VI**		
		Do 3 km	**Ponad 3 km**	**Do 3 km**	**Ponad 3 km**	
1	*2*	*3*	*4*	*5*	*6*	*7*
SP Giebło	Liczba uczniów ogółem	**41**	**31**	**33**	**11**	**116** (łącznie z kl.”0”)
	Z tego dochodzących	**21**		**12**		**33**
	Z tego dowożonych	**20**	**31**	**21**	**11**	**83**
SP Ogrodzieniec	Liczba uczniów ogółem	**121**	**-**	**140**	**-**	**261**
	Z tego dochodzących	**97**	**-**	**109**	**-**	**206**
	Z tego dowożonych	**24**	**-**	**31**	**-**	**55**
SP Podzamcze	Liczba uczniów ogółem	**27**	**-**	**21**	**-**	**48**
	Z tego dochodzących	**27**	**-**	**21**	**-**	**48**
	Z tego dowożonych	**-**	**-**	**-**	**-**	**-**
SP Ryczów	Liczba uczniów ogółem	**38**	**-**	**33**	**-**	**71**
	Z tego dochodzących	**20**	**-**	**25**	**-**	**45**
	Z tego dowożonych	**18**	**-**	**8**	**-**	**26**

Funkcjonowanie obecnej sieci szkół wymaga zorganizowania systemu dowozu uczniów do szkół. Odległości pomiędzy miejscowościami w poszczególnych obwodach szkół podstawowych , a miejscowościami, w których zlokalizowane są szkoły przedstawia tabela 4.

Tabela 4 Odległości pomiędzy szkołą a miejscem zamieszkania ucznia dla SP nr 1 w Ogrodzieńcu

Szkoła	Miejscowość zamieszkania ucznia	Odległość pomiędzy najbardziej oddalonym zamieszkałym budynkiem, a przystankiem, z którego dowożony jest uczeń	Odległość pomiędzy szkołą a przystankiem, z którego dowożony jest uczeń
1	*2*	*3*	*4*
Szkoła Podstawowa nr 1 w Ogrodzieńcu	Fugasówka	**1 km**	**4 km**
	Józefów	**2,1 km**	**2 km**
	Ogrodzieniec-Cementownia	**0,3 km**	**2 km**
	ul.1 Maja (koniec zabudowy Ogrodzieńca od strony Łaz)	**1,5 km**	**-**
	ul.Kościuszki (koniec zabudowy od strony Podzamcza)	**1,5 km**	**-**
	ul. Olkuska (koniec zabudowy od strony Olkusza)	**1,2 km**	**-**
	Śrubarnia	**0,3 km**	**9,5 km**
Szkoła Podstawowa w Gieble	Giebło Kolonia	**1 km**	**2,5 km**
	Gulzów	**0,5 km**	**3 km**
	Kiełkowice	**1 km**	**5 km**
	Mokrus	**1,3 km**	**2 km**
	ul.Częstochowska (koniec zabudowy od strony Żerkowic)	**1,2 km**	**-**
	ul.Częstochowska (koniec zabudowy od strony Pilicy)	**1 km**	**-**
	ul.Edukacyjna (koniec zabudowy od strony Giebła Kolonii)	**0,5 km**	**-**
	ul.Mokruska (koniec zabudowy od strony Mokrusa)	**0,8 km**	**-**
Szkoła Podstawowa w Ryczowie	Żelazko	**0,3 km**	**2 km**
	Kolonia Ryczów	**1,5 km**	**2 km**
	ul.A.Krajowej (koniec zabudowy od strony Pilicy)	**1,5 km**	**-**
	ul.Grochowiecka (koniec zabudowy od strony Żelazka)	**1,2 km**	**-**
	ul.Ogrodzieniecka (koniec zabudowy od strony Ogrodzieńca)	**0,8 km**	**-**
Szkoła Podstawowa w Podzamczu	Morusy	**2,5 km**	**-**
	Ul.Wojska Polskiego (koniec zabudowy od strony Ogrodzieńca)	**0,7 km**	**-**
	Ul.Wojska Polskiego (koniec zabudowy od strony Pilicy)	**1,3 km**	**-**

W bieżącym roku szkolnym, podobnie jak i w latach poprzednich dowóz uczniów do szkół podstawowych i gimnazjum zorganizowany jest na koszt gminy przez Przedsiębiorstwo Komunikacji Samochodowej S.A w Zawierciu. W budżecie gminy na koszty związane z dowozem uczniów w roku 2008 zaplanowano 230 tys. zł

4. Stan zatrudnienia w szkołach

W każdej ze szkół podstawowych, w zależności od liczby oddziałów oraz potrzeb zatrudnieni są pracownicy pedagogiczni. Liczby zatrudnionych nauczycieli w poszczególnych szkołach przedstawia tabela 5.

Tabela 5. Pracownicy pedagogiczni w szkołach podstawowych w gminie

Stanowisko służbowe		SP Giebło	SP Ogrodzieniec	SP Ryczów	SP Podzamcze
1		*2*	*3*	*4*	*5*
Dyrektor szkoły		**1**	**1**	**1**	**1**
Wicedyrektor szkoły		**-**	**1**	**-**	**-**
Nauczyciele	Pełnozatrudnieni	**9**	**16**	**7**	**6**
	Uzupełniający etat w innej szkole	**1**	**2**	**1**	**2**
	Dopełniający etat w innej szkole	**2**	**-**	**-**	**2**
	Niepełnozatrudnieni	**4**	**6**	**5**	**1**
Pedagog szkolny (wym. Etatu)		**5/20**	**1**	**5/20**	**5/20**
Bibliotekarz (wym. etatu)		**10/30**	**1**	**9/30**	**6/30**
Wychowawca świetlicy(wym.etatu)		**1**	**1**	**1**	**10/26**
Logopeda szkolny (wym. etatu)		**2/18**	**1**	**2/18**	**3/18**
Ogółem osób		**18**	**30**	**15**	**12**

W zależności od wielkości szkoły, liczby pomieszczeń szkolnych, liczby dożywianych uczniów, rodzaju systemu grzewczego budynku, w każdej szkole pracują pracownicy administracji i obsługi. Dla poszczególnych szkół ich liczba w roku szkolnym 2007/2008 wynosi:

Tabela 6. Pracownicy administracji i obsługi

Wyszczególnienie	SP Ogrodzieniec	SP Giebło	SP Ryczów	SP Podzamcze
Sekretarka	**1**	**1**	**1**	**½**
Księgowa	**3/5**	**1/5**	**1/5**	**1/5**
Referent / intendent	**1**	**½**	**½**	**½**
Woźny	**1**	**1**	**½**	**½**
Sprzątaczki	**5**	**2 i ½**	**2 i 1/4**	**1**
Palacze	**-**	**-**	**2 sezon.**	**2 sezon**
Konserwator	**1**	**1**	**1**	**1**
Kucharki	**1**	**1**	**¾**	**1 i ½**
Inni (pomoc kuchenna i inn)	**2**	**¾**	**¾**	
Ogółem	**12 i 3/5**	**6 i ½**	**6,7 +2 sez.**	**4 + 2 sez.**

Oprócz funkcji dydaktycznej szkoły pełnią funkcję opiekuńczą dla uczniów w świetlicach szkolnych. W każdej ze szkół prowadzone są świetlice, które można opisać tabelą 7

Tabela 7. Świetlice szkolne i dożywianie

Wyszczególnienie	SP Ogrodzieniec	SP Giebło	SP Ryczów	SP Podzamcze
1	*2*	*3*	*4*	*5*
Liczba uczniów w świetlicy	**26**	**100**	**25**	
Liczba godzin w świetlicy	**26**	**26**	**20**	**10**
Liczba grup wychowawczych	**1**	**4**	**1**	**1**
Liczba uczniów korzystających z obiadów	**85**	**113**	**77**	**50**

W obecnym stanie prawnym każdy z nauczycieli posiada odpowiedni stopień awansu zawodowego, który związany jest z jego wykształceniem, stażem pracy, doświadczeniem i osiągnięciami potwierdzonymi przeprowadzeniem odpowiedniej procedury awansu. Na dzień 1 września 2007 struktura kwalifikacji i awansu zawodowego przedstawiały się następująco:

Tabela 8 Informacja na temat awansu zawodowego nauczycieli

Wyszczególnienie		SP Ogrodzieniec	SP Giebło	SP Ryczów	SP Podzamcze
1		*2*	*3*	*4*	*5*
Liczba nauczycieli zatrudnionych w szkole		**30**	**18**	**15**	**12**
W tym	Nauczycieli dyplomowanych	**21**	**9**	**10**	**8**
	Nauczycieli mianowanych	**3**	**6**	**2**	**3**
	Nauczycieli kontraktowych	**5**	**3**	**3**	**1**
	Nauczycieli stażystów	**1**	**-**	**-**	**-**

5. Finansowanie oświaty

W latach 2004 – 2008 wydatki na oświatę gminną wyniosły:

Tabela 9 Wydatki na utrzymanie szkół podstawowych w gminie w ostatnich latach w zł

Rodzaj wydatków	2004	2005	2006	2007	Plan 2008
Utrzymanie bieżące szkół podstawowych	**3 600 241**	**3 191 941**	**3 388 697**	**3 852 538**	**3 762 565**
Utrzymanie świetlic szkolnych	**471 935**	**397 806**	**411 076**	**356 841**	**371 270**
Utrzymanie przedszkoli (w Ogrodzieńcu i przy szkołach w Gieble i w Podzamczu)	**474 738**	**494 227**	**552 670**	**599 493**	**641 939**
Dowóz uczniów	**127 798**	**148 469**	**180 018**	**198 485**	**230 000**
Razem	**4 674 712**	**4 232 443**	**4 532 461**	**5 007 357**	**5 005 774**

W strukturze wydatków bieżących konieczne do zabezpieczenia środki rozdysponowane były na następujące wydatki:

Tabela 10. Struktura wydatków bieżących w zł

Struktura wydatków bieżących w szkołach podstawowych	2004	2005	2006	2007	Plan 2008
Wynagrodzenia i pochodne od wynagrodzeń	**2 751 446**	**2 485 093**	**3 142 387**	**3 274 138**	**3 446 644**
Zakupy energii, wody i gazu	**175 447**	**134 417**	**164 020**	**163 660**	**189 116**
Pozostałe wydatki bieżące:opał, wydatki związane z utrzymaniem budynków, naprawy i remonty, zakupy materiałów i wyposażenia itp.)	**673 348**	**581 577**	**604 204**	**947 251**	**688 038**
Wydatki inwestycyjne	**9 503**	**24 884**	**37 000**	**-**	**5 000**
Razem	**3 609 744**	**3 225 971**	**3 947 611**	**4 385 049**	**4 328 798**

Struktura wydatków bieżących w Przedszkolu w Ogrodzieńcu i w oddziałach przedszkolnych przy SP Giebło i SP Podzamcze:

Tabela 11. Wydatki na przedszkole i oddziały przedszkolne w zł

Struktura wydatków bieżących w przedszkolu i oddz.przedszkolnych	2004	2005	2006	2007	Plan 2008
Wynagrodzenia i pochodne od wynagrodzeń	**419 385**	**437 135**	**479 590**	**517 950**	**531 366**
Pozostałe wydatki bieżące: energia, woda, gaz, wydatki związane z utrzymaniem budynków, naprawy i remonty, zakupy materiałów i wyposażenia itp.)	**55 353**	**57 092**	**73 080**	**81 543**	**110 573**
Wydatki inwestycyjne	**-**	**-**	**-**	**-**	**-**
Razem	**474 738**	**494 227**	**552 670**	**599 493**	**641 939**

Wydatki na poszczególne szkoły w ostatnich latach wyniosły:

Tabela 12. Wydatki na poszczególne szkoły podstawowe w latach 2004-2008 w zł

Wydatki na szkołę		2004	2005	2006	2007	Plan 2008
SP w Gieble	bieżące	**805 691**	**767 881**	**853 305**	**921 129**	**953 566**
	inwestycyjne	**-**	**-**	**-**	**-**	**-**
SP w Ogrodzieńcu	bieżące	**2 059 241**	**1 643 748**	**1 763 956**	**2 006 318**	**1 828 235**
	inwestycyjne	**-**	**10 000**	**37 000**	**-**	**-**
SP w Podzamczu	bieżące	**570 394**	**524 530**	**577 508**	**683 970**	**672 592**
	inwestycyjne	**-**	**14 884**	**-**	**-**	**5 000**
SP w Ryczowie	bieżące	**745 963**	**756 444**	**753 488**	**820 745**	**874 405**
	inwestycyjne	**9 503**	**-**	**-**	**-**	**-**

Planowane do poniesienia koszty w 2008 roku dla poszczególnych szkół wynoszą:

Tabela 13. Plan wydatków w szkołach podstawowych w roku 2008 w zł

Wydatki na szkołę	SP Giebło	SP Ogrodzieniec	SP Podzamcze	SP Ryczów	Uwagi
Wynagrodzenia i pochodne od wynagrodzeń	**736 298**	**1 476 990**	**526 432**	**706 924**	
Pozostałe wydatki bieżące	**155 268**	**249 245**	**128 244**	**155 281**	
Zakupy energii, wody i gazu	**62 000**	**102 000**	**12 916**	**12 200**	
Wydatki inwestycyjne	**-**	**-**	**5 000**	**-**	
Razem planowane wydatki (bieżące i inwestycyjne)	**953 566**	**1 828 235**	**672 592**	**874 405**	
Liczba uczniów	**102**	**261**	**48**	**72**	
Koszt utrzymania szkoły przypadający na ucznia	**9 349**	**7 005**	**14 012**	**12 145**	

Źródła pokrycia wydatków na utrzymanie szkół podstawowych i gimnazjum w poszczególnych latach:

Tabela 14. Udział budżetu gminy w finansowaniu szkół i przedszkoli w odniesieniu do subwencji oświatowej (wydatki łącznie z gimnazjum)

	Roczne wydatki bieżące poniesione na funkcjonowanie szkół i przedszkoli **w zł**	Budżet Państwa (subwencja oświatowa) **w zł**	Budżet Gminy Ogrodzieniec **w zł**	Wskaźnik procentowy udziału budżetu gminy w kosztach utrzymania szkół **w %**
2004	**5 630 298**	**3 498 515**	**2 131 783**	**37,86**
2005	**5 540 333**	**4 069 015**	**1 471 318**	**26,55**
2006	**6 027 833**	**4 223 689**	**1 804 144**	**29,93**
2007	**6 743 671**	**4 592 700**	**2 150 971**	**31,89**
2008	**6 738 598**	**4 502 352**	**2 236 246**	**33,18**

Planowane koszty utrzymania 1 ucznia szkoły podstawowej w poszczególnych placówkach w 2008r

Tabela 15. Koszt utrzymania szkoły w przeliczeniu na ucznia

Szkoła	Budżet - wydatki bieżące w roku 2008 (dz.801 i dz.854) **w zł**	Liczba uczniów wg EN-3	Wydatki bieżące na 1 ucznia **w zł**
SP Ogrodzieniec	**1 828 235**	**261**	**7 005**
SP Giebło	**953 566**	**102**	**9 349**
SP Ryczów	**874 405**	**72**	**12 145**
SP Podzamcze	**672 592**	**48**	**14 012**
Razem	**4 328 798**	**483**	**8 962**

II. Prognoza funkcjonowania sieci szkół na lata następne

1. Analiza urodzeń dzieci w gminie w latach 1993-2007

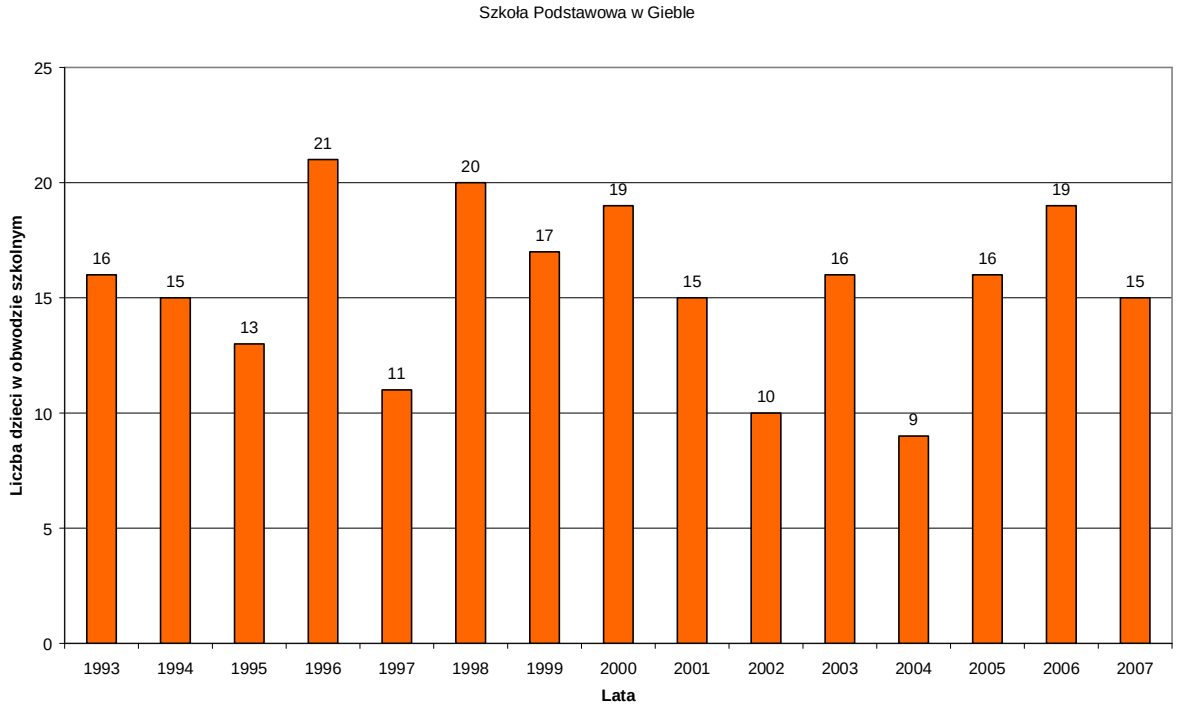

Wykres 1. Liczba dzieci w obwodzie SP Giebło w latach 1993-2007 (na podstawie Ewidencji Ludności w UMiG Ogrodzieniec)

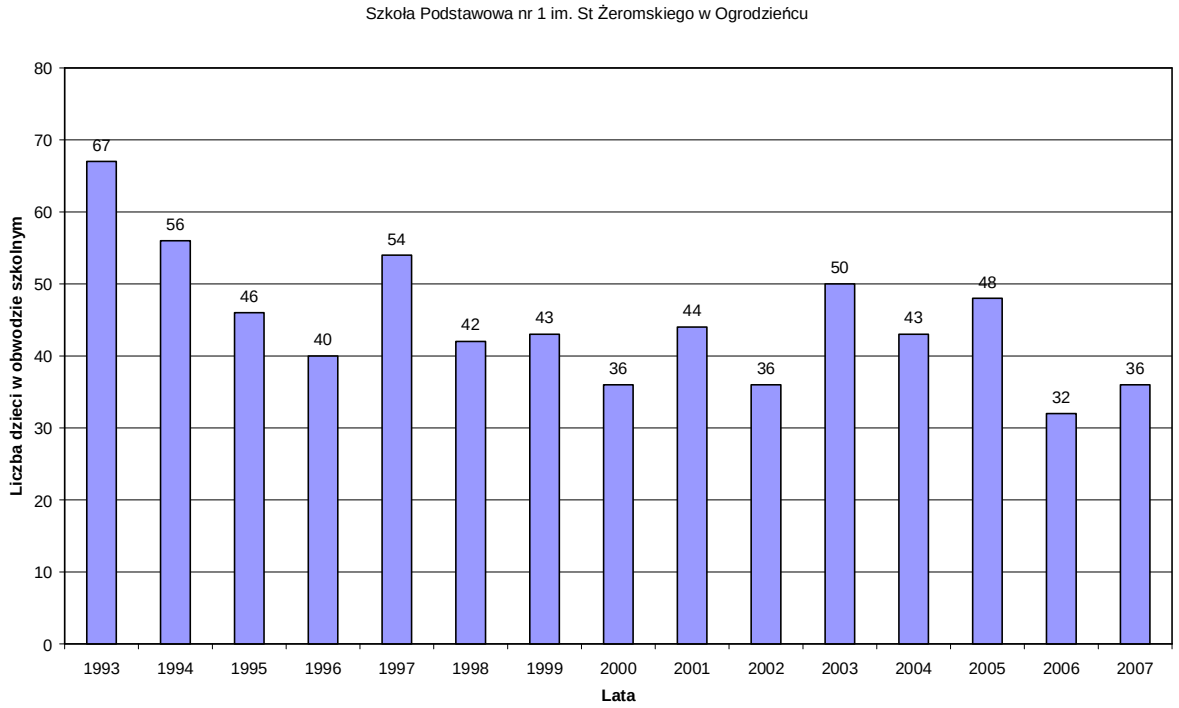

Wykres 2. Liczba dzieci w obwodzie SP w Ogrodzieńcu w latach 1993-2007 (na podstawie Ewidencji Ludności w UMiG Ogrodzieniec)

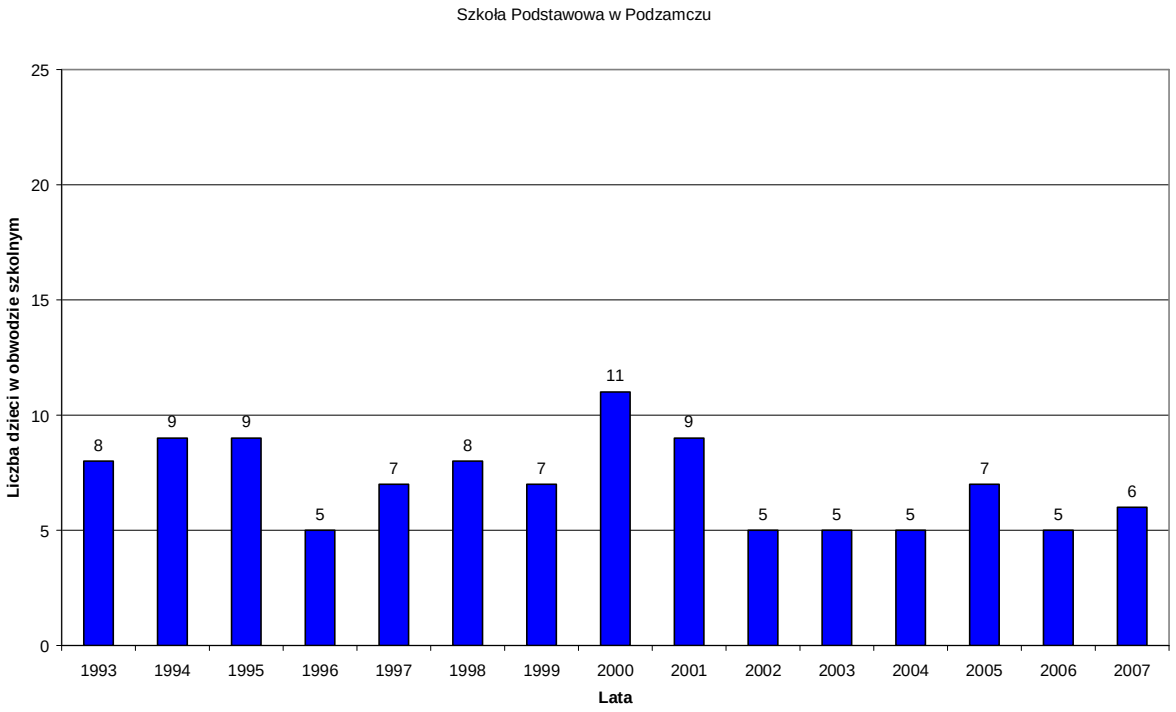

Wykres 3. Liczba dzieci w obwodzie SP Podzamcze w latach 1993-2007 (na podstawie Ewidencji Ludności w UMiG Ogrodzieniec)

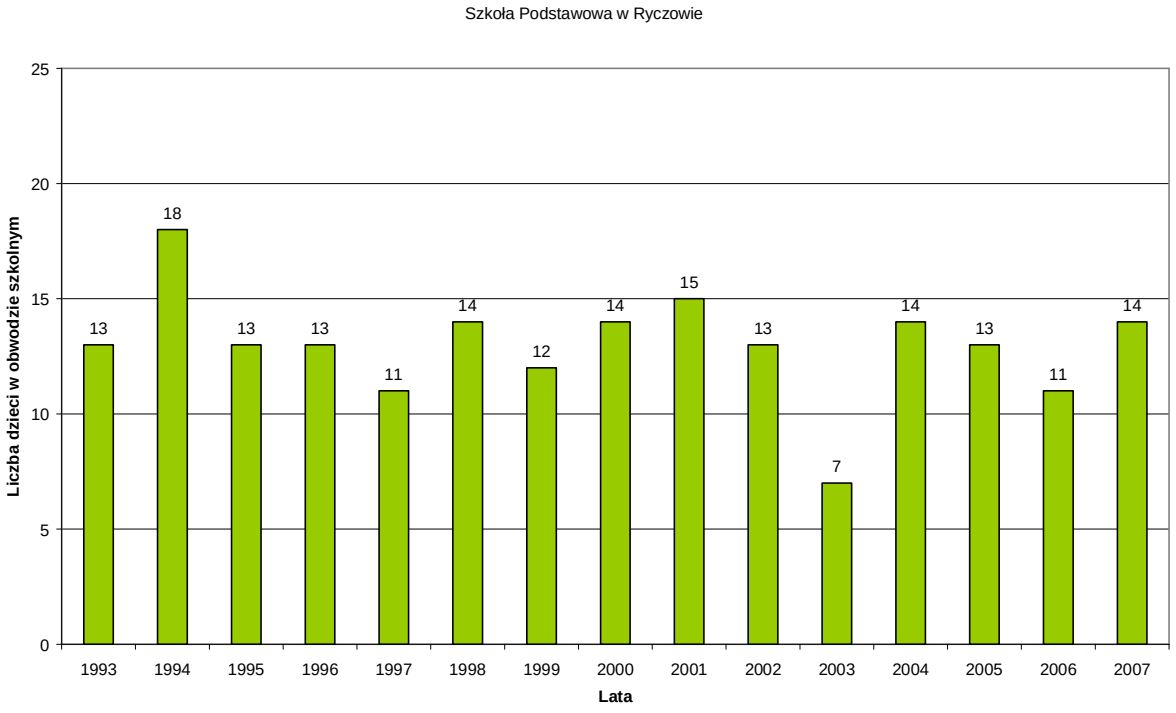

Wykres 4. Liczba dzieci w obwodzie SP w Ryczowie w latach 1993-2007 (na podstawie Ewidencji Ludności w UMiG Ogrodzieniec)

2. Propozycje zmian

Analiza danych demograficznych w poszczególnych obwodach szkolnych pozwala na sformułowanie następujących wniosków:

- W obwodzie szkolnym SP Giebło w latach 2002-2007 liczebność w rocznikach, które rozpoczną naukę będzie wahała się od 9 do 19 uczniów. Taki stan upoważnia do planowania jednego ciągu nauczania w każdym roku szkolnym
- W obwodzie szkolnym SP Ogrodzieniec w latach 2002-2007 liczebność w rocznikach, które rozpoczną naukę będzie wahała się od 32 do 50 uczniów. Taki stan upoważnia do planowania dwóch ciągów nauczania w każdym roku szkolnym
- W obwodzie szkolnym SP Ryczów w latach 2002-2007 liczebność w rocznikach, które rozpoczną naukę będzie wahała się od 7 do 14 uczniów. Taki stan upoważnia do planowania jednego ciągu nauczania w każdym roku szkolnym
- W obwodzie szkolnym SP Podzamcze w latach 2002-2007 liczebność w rocznikach, które rozpoczną naukę będzie wahała się od 5 do 7 uczniów. Taki stan powoduje, że nie uda się utworzyć pełnego ciągu nauczania. Zaistnieje konieczność łączenia klas. Ponadto koszt jednostkowy w przeliczeniu na 1 ucznia wzrośnie znacząco w porównaniu z bieżącym rokiem szkolnym

W związku z faktem, że w obwodach szkolnych SP Giebło, SP Ryczów i SP Ogrodzieniec w najbliższych latach będzie możliwość kształcenia w pełnych klasach, natomiast w SP Podzamcze konieczne będzie łączenie klas w bieżącym roku szkolnym i przyszłości, przyjmując taką sytuację za niewłaściwą z punktu widzenia nauki dziecka, mając na względzie możliwości budżetu gminy, proponuje się podjęcie następujących działań:

- **Wariant 1**. Likwidacja Szkoły Podstawowej w Podzamczu
- **Wariant 2.** Utworzenie zespołu szkolno-przedszkolnego w Ogrodzieńcu z klasami zamiejscowymi w Podzamczu dla uczniów klas 0-III
- **Wariant 3.** Prowadzenie szkoły podstawowej w Podzamczu jako szkoły prowadzonej przez stowarzyszenie utworzone przez rodziców

Wariant 1 – Likwidacja Szkoły Podstawowej w Podzamczu. Dzieci z obwodu SP Podzamcze dowożone do SP Ogrodzieniec

Argumenty przeciw :
- duży sprzeciw społeczny mieszkańców
- konieczność dowozu dzieci

Argumenty za:
- odciążenie budżetu gminy o ok.670 tys rocznie,
- możliwość wykonania remontów w szkołach podstawowych
- uzyskanie środków na zorganizowanie zajęć dodatkowych rozwijających ich zainteresowania i uzdolnienia

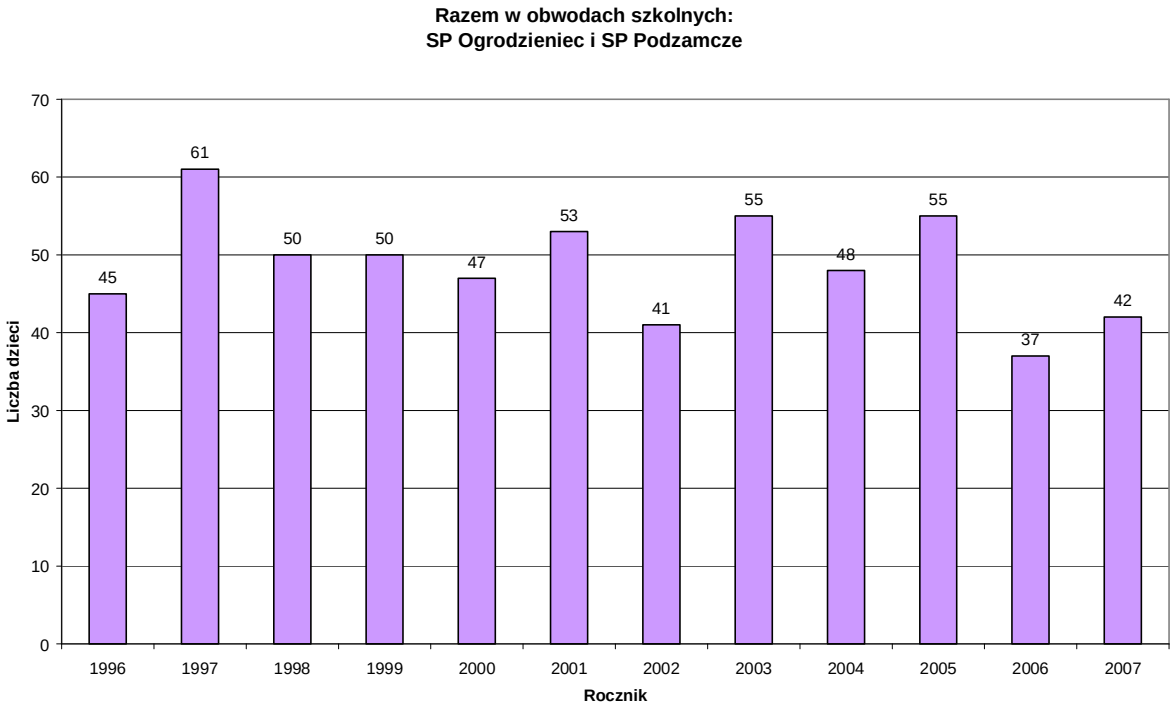

Wykres 5. Liczba dzieci w obwodzie SP Ogrodzieniec po likwidacji SP Podzamcze

Tabela 15. Liczebność klas po połączeniu SP Ogrodzieniec i SP Podzamcze

		Rocznik											
		1996	1997	1998	1999	2000	2001	2002	2003	2004	2005	2006	2007
Razem liczba dzieci w obwodzie SP Ogrodzieniec + SP Podzamcze	Razem w roczniku	**45**	**61**	**50**	**50**	**47**	***53***	***41***	***55***	***48***	***55***	***37***	***42***
		Liczebność klas po połączeniu SP Podzamcze i SP Ogrodzieniec											
	Ciąg A	**23**	**20**	**25**	**25**	**23**	***17***	***20***	***18***	***24***	***18***	***18***	***21***
	Ciąg B	**22**	**20**	**25**	**25**	**24**	***17***	***21***	***18***	***24***	***18***	***19***	***21***
	Ciąg C		**21**				***19***		***19***		***19***		
	Suma	**45**	**61**	**50**	**50**	**47**	***53***	***41***	***55***	***48***	***55***	***37***	***42***
Klasa szkolna w roku szkolnym	2008/2009	**VI**	**V**	**IV**	**III**	**II**	***I***						
	2009/2010		**VI**	**V**	**IV**	**III**	***II***	***I***					
	2010/2011			**VI**	**V**	**IV**	***III***	***II***	***I***				
	2011/2012				**VI**	**V**	***IV***	***III***	***II***	***I***			
	2012/2013					**VI**	***V***	***IV***	***III***	***II***	***I***		
	2013/2014						***VI***	***V***	***IV***	***III***	***II***	***I***	
	2014/2015							***VI***	***V***	***IV***	***III***	***II***	***I***

Wariant 2. Utworzenie zespołu szkolno-przedszkolnego w Ogrodzieńcu z klasami zamiejscowymi w Podzamczu dla uczniów klas 0-III.

Argumenty przeciw :
- sprzeciw społeczny mieszkańców
- konieczność dowozu dzieci uczniów klas IV-VI do SP Ogrodzieniec

Argumenty za:
- najmłodsze dzieci z klas od „0” do III mają zorganizowane zajęcia w budynku SP Podzamcze.
- łagodniejsza postać zmian sieci szkół – pozostawia się budynek szkolny, który może być wykorzystywany na cele publiczne,
- dana jest szansa szkole – być może w latach następnych nastąpi wzrost urodzeń dzieci w obwodzie szkolnym Podzamcze,
- odciążenie budżetu gminy o ok.300 tys rocznie,
- możliwość wykonania remontów w szkołach podstawowych

Tabela 15. Liczebność klas po połączeniu ograniczeniu stopnia organizacji SP Podzamcze

		Rocznik											
Razem liczba dzieci w obwodzie SP Ogrodzieniec + SP Podzamcze	Razem w roczniku	1996	1997	1998	1999	2000	2001	2002	2003	2004	2005	2006	2007
		45	**61**	**50**	**50**	**47**	**53**	**41**	**55**	**48**	**55**	**37**	**42**
	Liczebność klas po połączeniu SP Podzamcze i SP Ogrodzieniec												
	Ciąg A	**23**	**20**	**25**	**25**	**23**	***17***	***20***	***18***	***24***	***18***	***18***	***21***
	Ciąg B	**22**	**20**	**25**	**25**	**24**	***17***	***21***	***18***	***24***	***18***	***19***	***21***
	Ciąg C		**21**				***19***		***19***		***19***		
	suma	**45**	**61**	**50**	**50**	**47**	***53***	***41***	***55***	***48***	***55***	***37***	***42***
Klasa szkolna w roku szkolnym	2008/2009	**VI**	**V**	**IV**									
	2009/2010		**VI**	**V**	**IV**								
	2010/2011			**VI**	**V**	**IV**							
	2011/2012				**VI**	**V**	***IV***						
	2012/2013					**VI**	***V***	***IV***					
	2013/2014						***VI***	***V***	***IV***				
	2014/2015							***VI***	***V***	***IV***			
	2015/2016								***VI***	***V***	***IV***		
	2016/2017									***VI***	***V***	***IV***	
	2017/2018										***VI***	***V***	***IV***

Wariant 3. Prowadzenie szkoły podstawowej w Podzamczu jako szkoły prowadzonej przez stowarzyszenie utworzone przez rodziców

Argumenty przeciw :
- sprzeciw społeczny mieszkańców
- niepewność, czy znajdzie się grupa odpowiedzialnych rodziców, którzy podejmą się zadania

Argumenty za:

- szkoła zostaje w takim kształcie jak dotychczas,
– pozostawia się budynek szkolny, który może być wykorzystywane na cele publiczne,
- szansa dla szkoły
- czynne uczestnictwo rodziców i mieszkańców w proces kształcenia dzieci,
- przyjęcie przez mieszkańców większej odpowiedzialności za losy miejscowości
- odciążenie budżetu gminy o ok.250 tys rocznie,
- możliwość wykonania remontów w szkołach podstawowych

3. Skutki proponowanych zmian dla budżetu gminy w latach 2009 i następnych

Ewentualne wprowadzenie zmian w dotychczasowych zasadach finansowania szkół w gminie według wariantów opisanych w punkcie 2 Części II spowoduje skutki dla budżetu gminy w postaci zmniejszenia planowanych w przyszłości wydatków bieżących.

Na podstawie planu finansowego na rok 2008 i przyjętych w nim założeń odnośnie kosztów funkcjonowania SP Podzamcze, prognozuje się, że oszczędności dla budżetu gminy w przypadku przyjęcia **Wariantu 1** wyniosą rocznie około **670 tys zł**. Stanowią one sumę wydatków na utrzymywanie budynku oraz wynagrodzeń pracowników z pochodnymi szacowane na podstawie budżetu na rok 2008.

W przypadku ewentualnego przyjęcia **Wariantu 2** prognozuje się, ze będzie on skutkował zmniejszeniem corocznych wydatków na oświatę w wysokości ok. **300 tys. zł**. Składać się na to będzie: zmniejszenie zatrudnienia z 9 etatów pedagogicznych do 2 etatów nauczycielskich zatrudnionych w łączonych klasach: 0-I i II-III. Ponadto konieczne będzie zatrudnienie obsługi szkoły w łącznym wymiarze 2,5 etatu oraz 2 palaczy na sezon grzewczy. Część nauczycieli mogłaby znaleźć pracę w innych szkołach na terenie gminy, pod warunkiem, że w 2008 roku odejdą osoby, które chciałyby skorzystać z możliwości uprawnień emerytalnych.

Przekazanie szkoły do prowadzenia przez stowarzyszenie rodziców jako **Wariant 3** będzie się wiązało z przekazaniem środków na dofinansowanie funkcjonowania szkoły w wysokości iloczynu liczby uczniów kontynuujących naukę w tej szkole i wartości średniego kosztu funkcjonowania szkół w gminie przypadającego na ucznia. Oszczędności dla gminy w przypadku wybrania tego wariantu szacuje się na kwotę **ok. 250 tys.zł**

Burmistrz Miasta i Gminy Ogrodzieniec
Andrzej Mikulski